



СИТУАЦІЯ НА РИНКУ ПРАЦІ ТА ДІЯЛЬНІСТЬ ІВАНО- ФРАНКІВСЬКОЇ ОБЛАСНОЇ СЛУЖБИ ЗАЙНЯТОСТІ У СІЧНІ-СЕРПНІ 2023 РОКУ

www.dcz.gov.ua

Ситуація на ринку праці

Щодо запланованого масового вивільнення працівників.

Протягом січня-серпня 2023 року роботодавцями було подано інформацію про заплановане масове вивільнення 3,4 тис. працівників (у січні-серпні 2022 року – 2,4 тис. осіб).

За видами економічної діяльності: із загальної кількості попереджених про масове вивільнення 38% становили працівники сфери охорони здоров'я та надання соціальної допомоги; 24% – працівники державного управління й оборони; 24% – працівники освіти; 4% – працівники транспорту.

За професійними групами: серед працівників, попереджених про вивільнення, 73% становлять керівники, професіонали та фахівці.

Щодо надання послуг службою зайнятості.

Послугами служби зайнятості Івано-Франківської області у січні-серпні 2023 року

скористалися 16,6 тис. осіб, з них 12,7 тис. зареєстрованих безробітних. Допомогу по безробіттю отримували 9,2 тис. осіб.

За сприяння служби зайнятості у січні-серпні 2023 року працевлаштовано 7,0 тис. осіб, зокрема, 4,6 тис. осіб з числа зареєстрованих безробітних.

За видами економічної діяльності найбільше безробітних працевлаштовано у сфері торгівлі та послуг (29%), у переробній промисловості (16%), у сфері тимчасового розміщення й харчування (10%), у сільському, лісовому господарствах (9%), у сфері освіти (7%).

За професійними групами 29% працевлаштованих – це працівники сфери торгівлі та послуг, 17% – професіонали і фахівці, 15% – некваліфіковані працівники, 11% – кваліфіковані робітники з інструментом, 10% – робітники з обслуговування, експлуатації устаткування та машин, 9% – технічні службовці.

Ситуація на ринку праці

У січні-серпні 2023 року за направленням обласної служби зайнятості 1682 особи з числа безробітних проходили професійне навчання. Зокрема, кількість безробітних, які навчалися у центрах професійно-технічної освіти державної служби зайнятості, становила 888 осіб.

До участі у громадських та інших роботах тимчасового характеру залучено 188 осіб. У суспільно корисних роботах брали участь 830 осіб.

Станом на 1 вересня 2023 року послуги обласної служби зайнятості отримували 3,5 тис. осіб, що мали статус безробітного.

За статтю: у загальній кількості зареєстрованих безробітних чоловіки становили 1,0 тис. осіб (або 28%), жінки – 2,5 тис. осіб (або 72%).

За віковими групами: 25% зареєстрованих безробітних були у віці до 35 років; 28% – у віці від 35 до 45 років; 26% – у віці від 45 до 55 років; 21% – понад 55 років.

За освітою: 46% зареєстрованих безробітних мали вищу освіту, 33% – професійно-технічну, 21% – загальну середню освіту.

За видами економічної діяльності: серед зареєстрованих безробітних 28% раніше були зайняті у державному управлінні й обороні, 17% - у торгівлі та ремонті, 11% - в транспорті, 10% – у переробній промисловості, 6% – в освіті, 5% – в охороні здоров'я, 5% - в сфері тимчасового розміщення, 4% – в сільському господарстві.

За професійними групами, серед зареєстрованих безробітних переважають працівники:

- сфери торгівлі та послуг – 25% (стрілець, продавець, кухар, молодша медична сестра, охоронник, помічник вихователя, покоївка);
- кваліфіковані робітники з обслуговування, експлуатації устаткування – 16% (оператор котельні, машиніст (кочегар котельної), водій автотранспортних засобів, оператор заправних станцій, машиніст котлів);

Ситуація на ринку праці

- технічні службовці – 12% (листоноша (поштар), касир торговельного залу, адміністратор, діловод, обліковець, секретар);
- представники найпростіших професій – 10% (прибиральник службових приміщень, підсобний робітник, опалювач, сторож, укладальник-пакувальник, кухонний робітник);
- фахівці – 10% (бухгалтер, сестра медична (брат медичний), вихователь, фахівець, асистент вчителя, товаровознавець);
- професіонали – 10% (вчитель, спеціаліст державної служби, економіст, вихователь, фармацевт, юрист, соціальний працівник);
- службовці та керівники – 9% (менеджер (управитель), командир відділення, менеджер (управитель) із збуту, головний бухгалтер, директор малої торговельної фірми).

Станом на 1 вересня 2023 року кількість вакансій, заявлених роботодавцями до служби зайнятості, становила 2169 одиниць, що на 72% більше, ніж

станом на 1 вересня 2022 року.

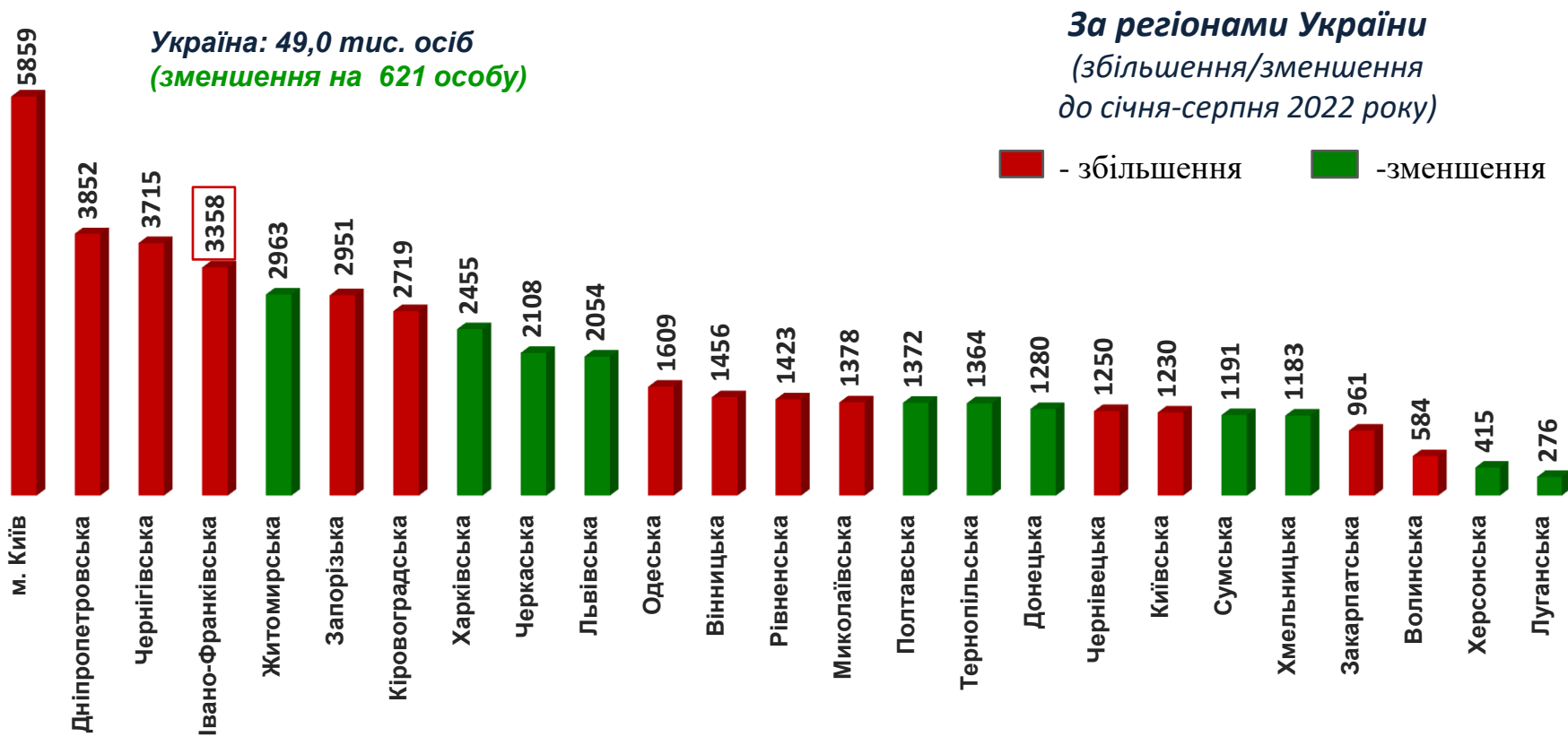
Станом на 1 вересня 2023 року середня заробітна плата у вакансіях, які містяться у базі даних служби зайнятості, становила 10,1 тис.грн. Зокрема, серед видів економічної діяльності найвищою заробітна плата була у будівництві (18,3 тис.грн), у добувній промисловості і розробленні кар'єрів (14,6 тис.грн), у сфері операцій з нерухомим майном (13,8 тис.грн), у сфері інформації та телекомунікацій (13,1 тис.грн), у професійній, науковій та технічній діяльності (13,0 тис.грн), у сфері фінансів та страхової діяльності (11,7 тис.грн).

За видами економічної діяльності більшість вакансій налічувалась в переробній промисловості (23%), на підприємствах оптової та роздрібною торгівлі (19%), в транспорті (12%), в освіті (11%), в тимчасовому розміщуванні (9%), в будівництві (6%), в охороні здоров'я (4%).

У професійному розрізі найбільше вакансій подано для працевлаштування:

Ситуація на ринку праці

- кваліфікованих робітників з інструментом – 22% (швачка, в'язальник схемних джгутів, електромонтер з ремонту та обслуговування електроустаткування, пекар, муляр, слюсар з ремонту, слюсар з ремонту колісних транспортних засобів, електрозварник ручного зварювання, монтер кабельного виробництва);
 - працівників сфери торгівлі та послуг – 19% (кухар, продавець, офіціант, помічник вихователя, бармен, бариста, охоронник, молодша медична сестра);
 - робітників з обслуговування, експлуатації устаткування – 15% (водій автотранспортних засобів, черговий стрілочного поста, обпресувальник кабелів та проводів, регулювальник швидкості руху вагонів, токар);
 - фахівців – 12% (черговий по залізничній станції, бухгалтер, сестра медична (брат медичний), асистент вчителя, електромеханік дільниці, вихователь, фахівець);
 - професіоналів – 11% (вчитель, фармацевт, викладач (методи навчання), інспектор, інженер, інспектор, вихователь закладу дошкільної освіти);
 - некваліфікованих працівників – 9% (підсобний робітник, прибиральник службових приміщень, вантажник, робітник з благоустрою, укладальник-пакувальник);
 - керівників, менеджерів – 6% (начальник відділення зв'язку, менеджер (управитель) зі збуту, менеджер (управитель), майстер виробничої дільниці, головний бухгалтер, виконавець робіт, завідувач складу);
 - технічних службовців – 5% (касир торговельного залу, адміністратор, листоноша (поштар), комірник, оператор інформаційно-комунікаційних мереж).
- Станом на 1 вересня 2023 року, в середньому по області, на одне вільне робоче місце претендували 2 безробітні (на 1 вересня 2022 року претендувало 6 осіб).



Кількість осіб, попереджених про заплановане масове вивільнення за видами економічної діяльності у січні-серпні 2023 року

Кількість осіб



Зміна значення

(збільшення/зменшення до січня-серпня 2022 року)

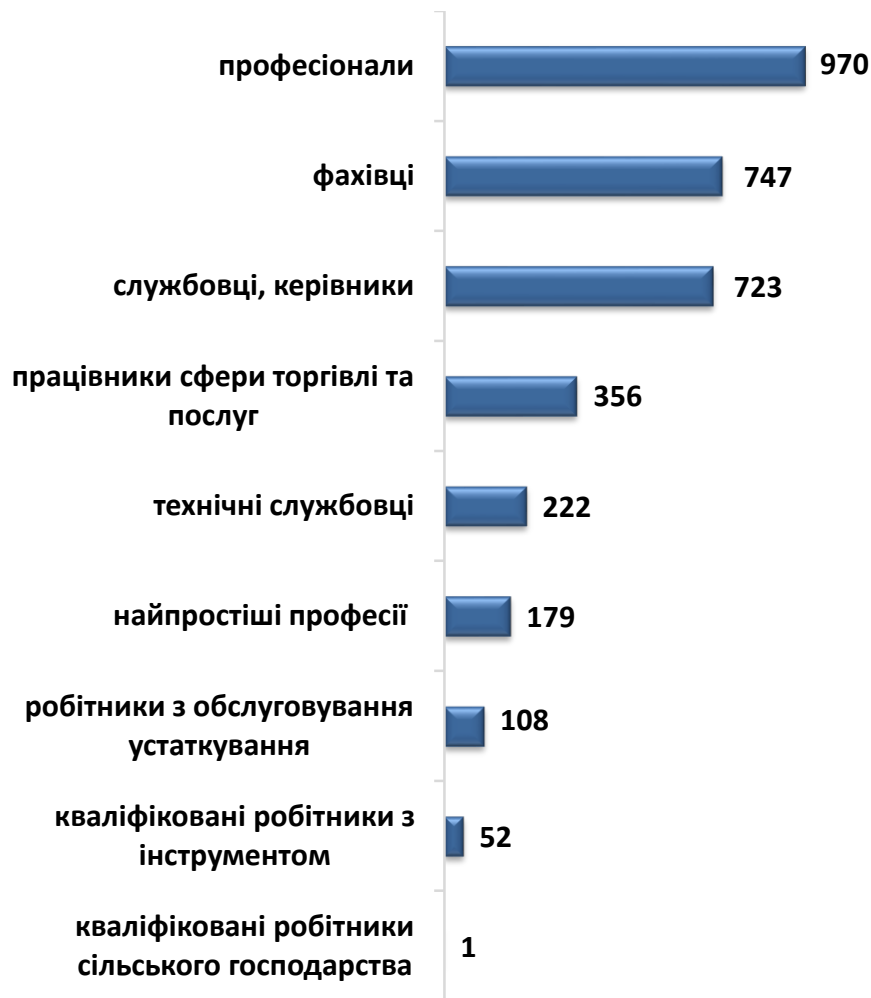


■ Збільшення

■ Зменшення

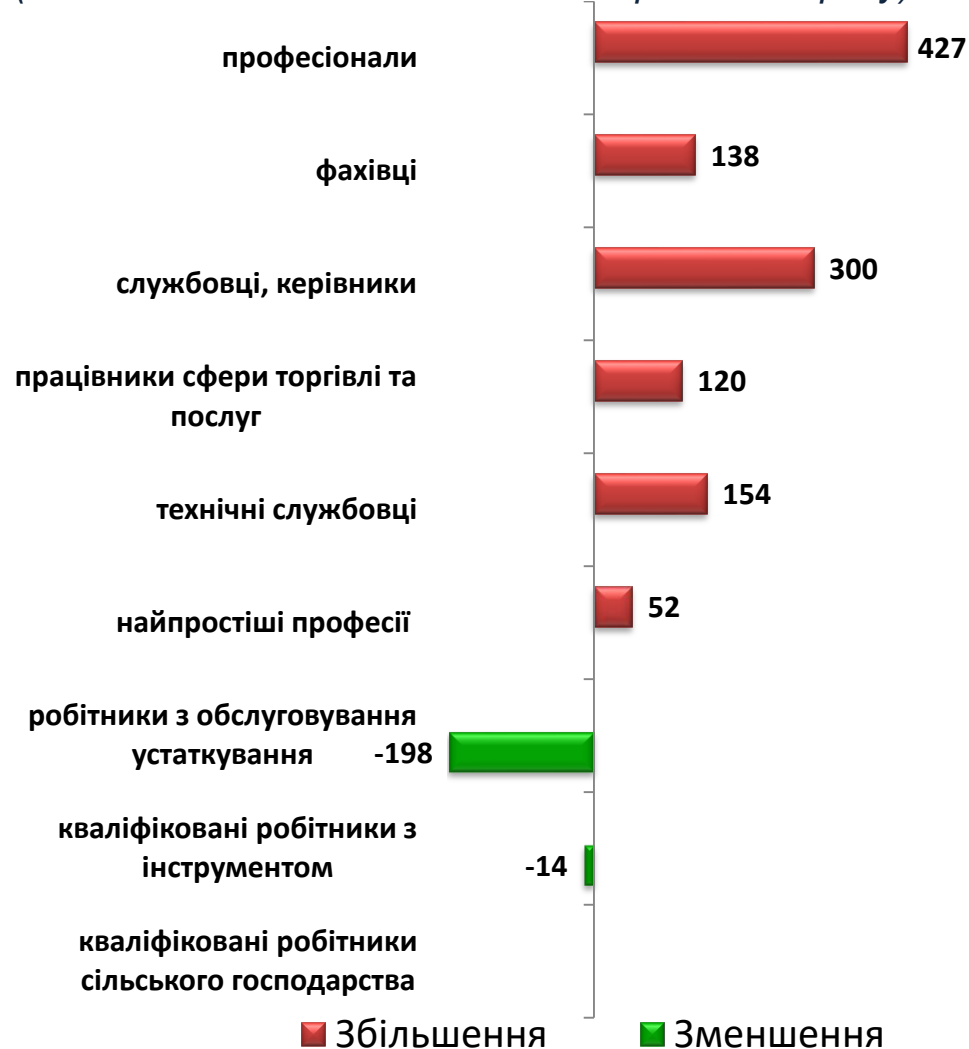
Кількість осіб, попереджених про заплановане масове вивільнення за професійними групами у січні-серпні 2023 року

Кількість осіб



Зміна значення

(збільшення/зменшення до січня-серпня 2022 року)





2022

січень-серпень 2023

❖ Мали статус безробітного

25,3 тис. осіб

12,7 тис. осіб

❖ Працевлаштовано

12,4 тис. осіб

7,0 тис. осіб

з них, безробітних

10,2 тис. осіб

4,6 тис. осіб

❖ Проходили професійне навчання

3651 особа

1682 особи

з них, в ЦПТО

2027 осіб

888 осіб

❖ Брали участь у громадських роботах та інших роботах тимчасового характеру

397 осіб

188 осіб

❖ Брали участь у суспільно корисних роботах

-

830 осіб

❖ Кількість роботодавців, які співпрацювали з службою зайнятості

5,2 тис. осіб

3,3 тис. осіб

❖ Кількість вакансій

14,9 тис. од.

9,0 тис. од.



За видами економічної діяльності



За професійними групами





Кількість зареєстрованих безробітних в ДСЗ – 3,5 тис. осіб (зменшення на 53%)

За статтю

72%

28%

■ жінки

■ чоловіки

За віковими групами

25%

28%

47%

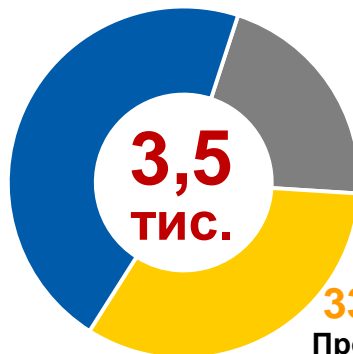
■ до 35 років

■ 35-44 років

■ понад 45 років

За освітою

46,0%
вища



3,5
ТИС.

33,0%
Професійно-технічна

21,0%
загальна середня

Особливі категорії

76
осіб
(2,2%)

учасники бойових дій

187
осіб
(5,4%)

внутрішньо переміщені особи

300
осіб
(8,6%)

особи з інвалідністю

270
осіб
(7,8%)

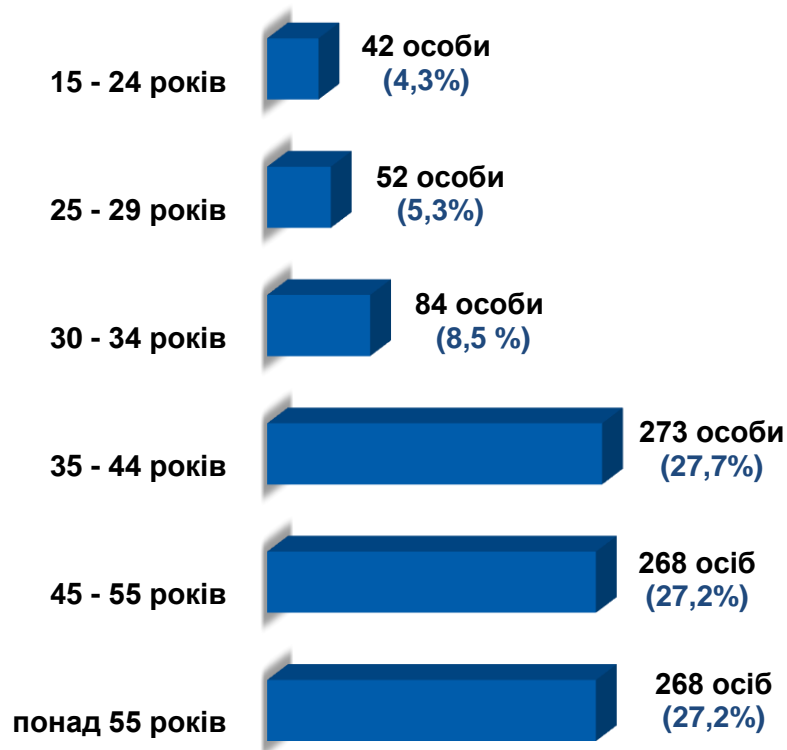
особи, яким залишилося 10 і менше років до пенсії

86 осіб
(2,5%)

випускники навчальних закладів



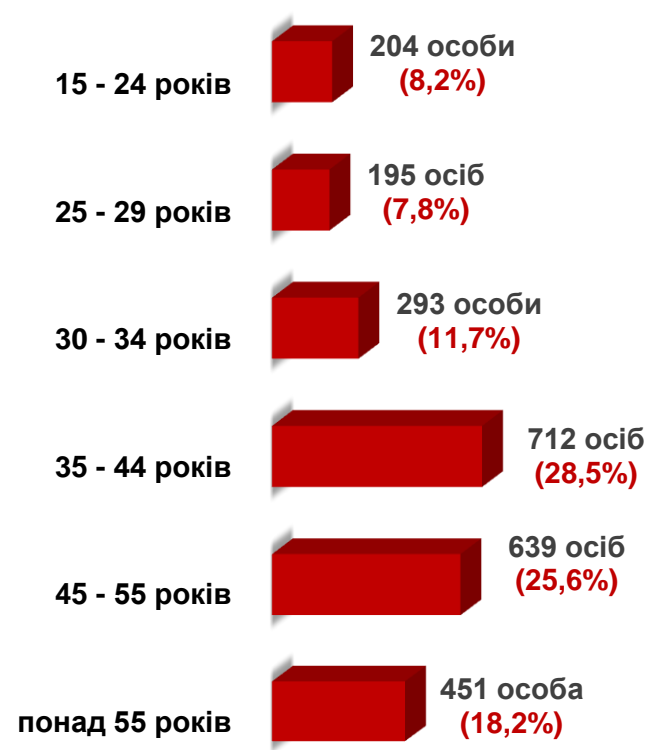
- чоловіки



Всього чоловіків: 987 осіб



- жінки



Всього жінок: 2494 особи



За видами економічної діяльності



За професійними групами

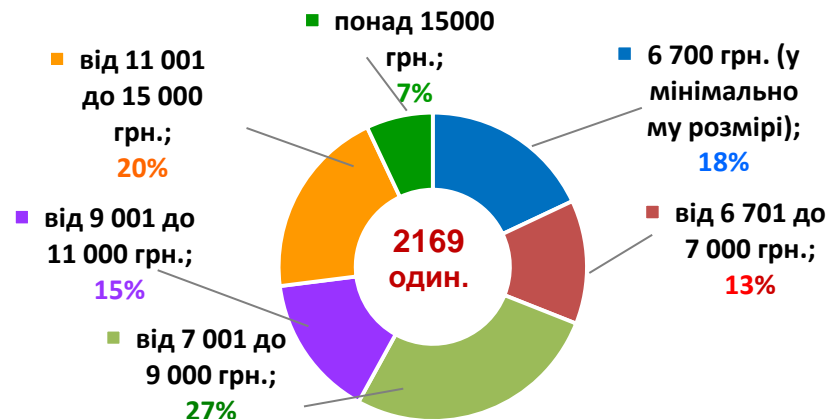


Структура вакансій,
зареєстрованих в службі зайнятості,
станом на 1 вересня 2023 року, %

За видами економічної діяльності



За розмірами заробітної плати




За професійними групами



Найбільш популярні професії на ринку праці

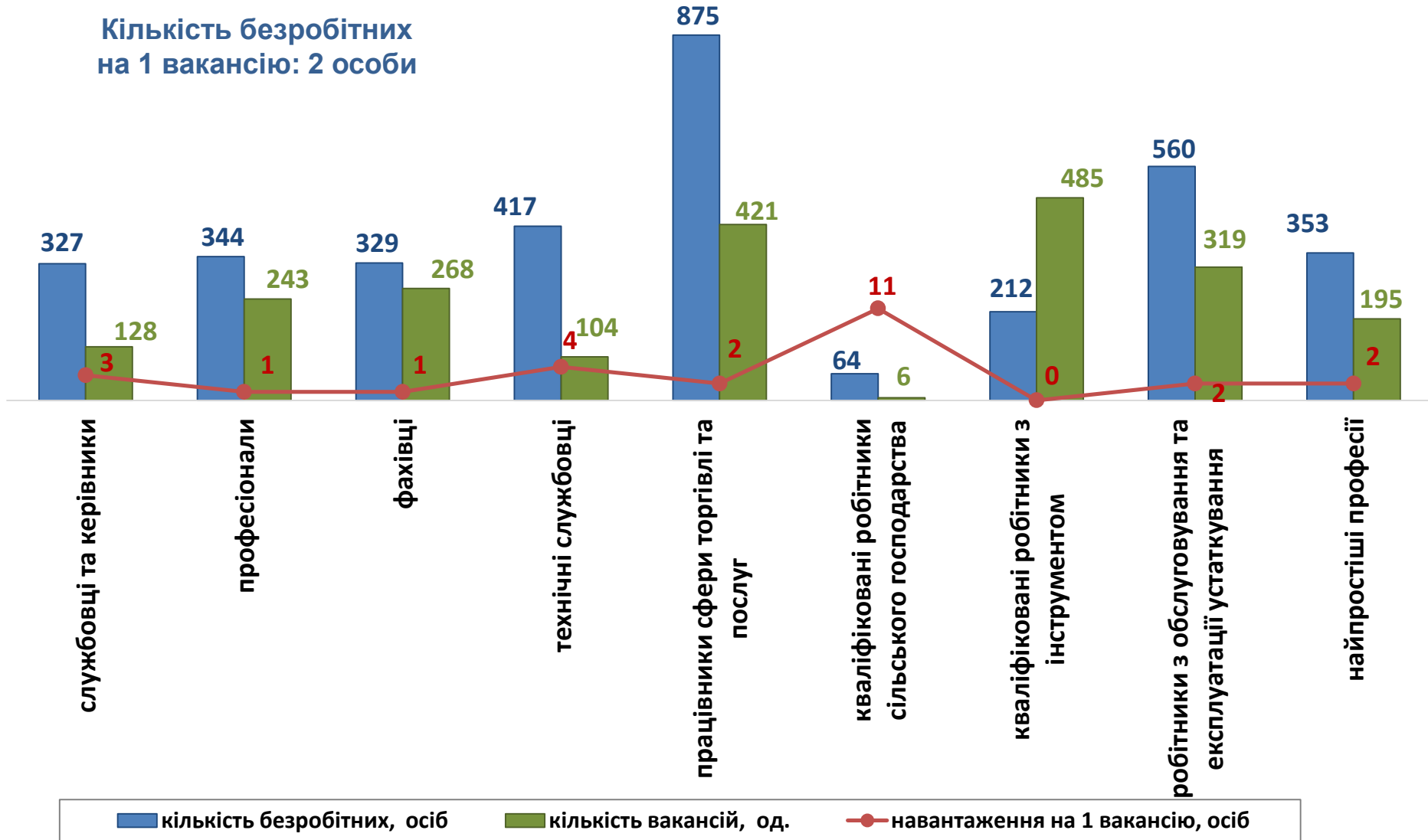
Професійні групи	Назва професії
працівники сфери торгівлі та послуг	<ul style="list-style-type: none"> ✓ продавець, ✓ кухар, ✓ охоронник, ✓ офіціант), ✓ бармен,
кваліфіковані робітники з інструментом	<ul style="list-style-type: none"> ✓ помічник вихователя, ✓ молодша медична сестра (молодший медичний брат), ✓ покоївка, ✓ Бариста,
робітники з обслуговування, експлуатації устаткування та машин	<ul style="list-style-type: none"> ✓ швачка, ✓ робітник з обслуговування й ремонту будинків, ✓ пекар, ✓ слюсар-ремонтник,
професіонали	<ul style="list-style-type: none"> ✓ верстатник деревообробних верстатів, ✓ в'язальник схемних джгутів, кабелів, ✓ електрик, ✓ слюсар з ремонту колісних транспортних засобів,
фахівці	<ul style="list-style-type: none"> ✓ водій автотранспортних засобів, ✓ тракторист, ✓ черговий стрілочного поста, ✓ оператор котельні,
некваліфіковані працівники	<ul style="list-style-type: none"> ✓ формувальник вогнетривких виробів, ✓ оператор заправних станцій, ✓ водій навантажувача, ✓ токарь,
технічні службовці	<ul style="list-style-type: none"> ✓ вчитель, ✓ спеціаліст державної служби, ✓ фармацевт, ✓ вихователь,
	<ul style="list-style-type: none"> ✓ інженер, ✓ інспектор, ✓ інженер з охорони праці, ✓ викладач,
	<ul style="list-style-type: none"> ✓ бухгалтер, ✓ сестра медична (брат медичний), ✓ вихователь, ✓ фахівець,
	<ul style="list-style-type: none"> ✓ асистент вихователя, ✓ асистент вчителя, ✓ черговий по залізничній станції, ✓ асистент фармацевта,
	<ul style="list-style-type: none"> ✓ підсобний робітник, ✓ прибиральник службових приміщень, ✓ робітник з благоустрою, ✓ кухонний робітник,
	<ul style="list-style-type: none"> ✓ укладальник-пакувальник, ✓ вантажник, ✓ двірник, ✓ прибиральник виробничих приміщень,
	<ul style="list-style-type: none"> ✓ адміністратор, ✓ касир торговельного залу, ✓ діловод, ✓ адміністратор (господар) залу,
	<ul style="list-style-type: none"> ✓ листоноша (поштар), ✓ комірник, ✓ обліковець, ✓ касир (на підприємстві)





За професійними групами

Кількість безробітних на 1 вакансію: 2 особи





За видами економічної діяльності

Кількість безробітних на 1 вакансію: 2 особи

