



СИТУАЦІЯ НА РИНКУ ПРАЦІ ТА ДІЯЛЬНІСТЬ ІВАНО- ФРАНКІВСЬКОЇ ОБЛАСНОЇ СЛУЖБИ ЗАЙНЯТОСТІ У СІЧНІ-ВЕРЕСНІ 2022 РОКУ

www.dcz.gov.ua

Щодо зайнятості населення.

За даними Державної служби статистики України (згідно останніх оприлюднених даних), кількість зайнятого населення Івано-Франківської області у віці 15-70 років за 2021 рік, у порівнянні з 2020 роком, скоротилася на 6,5 тис. осіб та становила 505,4 тис. осіб. Рівень зайнятості населення у віці 15-70 років знизився з 60,3% до 60,1% (в Україні – з 56,2% до 55,7%).

Щодо обсягів безробіття (за методологією МОП).

Кількість безробітного населення (за методологією МОП) у віці 15-70 років за 2021 рік, у порівнянні з 2020 роком, зросла на 0,8 тис. осіб та становила 51,3 тис. осіб.

Рівень безробіття населення (за методологією МОП) у віці 15-70 років зріс з 9,0% до 9,2% робочої сили (в Україні – з 9,5% до 9,9% робочої сили).

Необхідно зазначити, що рівень безробіття в країнах Європейського Союзу скоротився з 7,5% до 6,3%, зокрема, серед молоді у віці до 25 років – з 18,0% до 14,3% робочої сили відповідного віку.

Щодо запланованого масового вивільнення працівників.

Протягом січня-вересня 2022 року роботодавцями було подано інформацію про заплановане масове вивільнення 2,5 тис. працівників, що на 66% менше, ніж у січні - вересні 2021 року.

За видами економічної діяльності: із загальної кількості попереджених про масове вивільнення 39,4% становили працівники сфери охорони здоров'я та надання соціальної допомоги; 27,0% – працівники освіти, 12,4% – працівники державного управління й оборони, 11,3% - працівники переробної промисловості.

За професійними групами: серед працівників, попереджених про вивільнення, 66,4% становлять керівники, професіонали та фахівці.

Щодо надання послуг службою зайнятості.

Послугами служби зайнятості Івано-Франківської області у січні - вересні 2022 року скористалися 26,6 тис. осіб, з них 22,5 тис. зареєстрованих безробітних, що на 27,1%, або 8,4 тис. осіб менше, ніж у відповідному періоді минулого року. Допомогу по безробіттю отримували 20,9 тис. осіб (зменшення на 27,5% або 7,9 тис. осіб). За сприяння служби зайнятості у січні - вересні 2022 року працевлаштовано 9,1 тис. осіб, зокрема, 7,5 тис. зареєстрованих безробітних.

За видами економічної діяльності, найбільше безробітних працевлаштовано у сфері торгівлі та послуг (24,3%), переробній промисловості (18,1%), в сфері освіти (9,7%), сільському, лісовому господарствах (9,1%), в сфері тимчасового розміщення й харчування (7,9%).

За професійними групами 23,0% працевлаштованих – це працівники сфери торгівлі та послуг, 19,4% – професіонали і фахівці, 14,2% – робітники з обслуговування,

експлуатації устаткування та машин, 13,1% – некваліфіковані працівники, 10,9% – кваліфіковані робітники з інструментом, 8,4% – службовці, керівники.

У січні - вересні 2022 року за направленням обласної служби зайнятості 3,2 тис. осіб з числа безробітних проходили професійне навчання. Зокрема, кількість безробітних, які навчалися у центрах професійно-технічної освіти державної служби зайнятості, становила 1,8 тис. осіб.

До участі у громадських та інших роботах тимчасового характеру залучено 231 особу.

Станом на 1 жовтня 2022 року послуги обласної служби зайнятості отримували 6,8 тис. осіб, що мали статус безробітного, що на 19,5% менше, ніж на відповідну дату минулого року. Допомогу по безробіттю отримували 6,2 тис. осіб, що на 17,6% менше, ніж на 1 жовтня 2021 року.

Ситуація на ринку праці

За статтю: у загальній кількості зареєстрованих безробітних чоловіки становили 2,1 тис. осіб (або 31%), жінки – 4,7 тис. осіб (або 69%).

За віковими групами: 25% зареєстрованих безробітних були у віці до 35 років; 27% – у віці від 35 до 45 років; 26% – у віці від 45 до 55 років; 22% – понад 55 років.

За освітою: 51% зареєстрованих безробітних мали вищу освіту, 33% – професійно-технічну, 16% – загальну середню освіту.

За видами економічної діяльності: серед зареєстрованих безробітних 23% раніше були зайняті у торгівлі та ремонті, 16% – у державному управлінні й обороні, 14% – у переробній промисловості, 7% – в охороні здоров'я, 6% - в освіті, 6% – в сільському господарстві.

За професійними групами, серед зареєстрованих безробітних переважають працівники:

- сфери торгівлі та послуг – 20% (продавець, кухар, молодша медична сестра, охоронник, помічник вихователя, бармен);

- робітники з обслуговування устаткування та машин – 19% (оператор котельні, машиніст (кочегар) котельної, водій автотранспортних засобів, оператор заправних станцій, водій навантажувача);
- службовці та керівники – 12% (директор малої торгівельної фірми, менеджер (управитель), менеджер (управитель) із збуту, головний бухгалтер, начальник відділу);
- фахівці – 11% (бухгалтер, сестра медична, вихователь, фахівець, експедитор, інспектор з кадрів, агент торговельний);
- професіонали – 11% (спеціаліст державної служби, економіст, вчитель закладу загальної середньої освіти, юрист, фармацевт, інженер-землевпорядник).

Станом на 1 жовтня 2022 року кількість вакансій, заявлених роботодавцями до служби зайнятості, становила 1,3 тис. одиниць, що на 53% менше, ніж на відповідну дату минулого року.

За видами економічної діяльності більшість вакансій налічувалась на підприємствах переробної промисловості (23%), оптової та роздрібною торгівлі (20%), в освіті (13,0%), сфері тимчасового розміщування й організації харчування (10%), в охороні здоров'я (6%), в транспорті (5%).

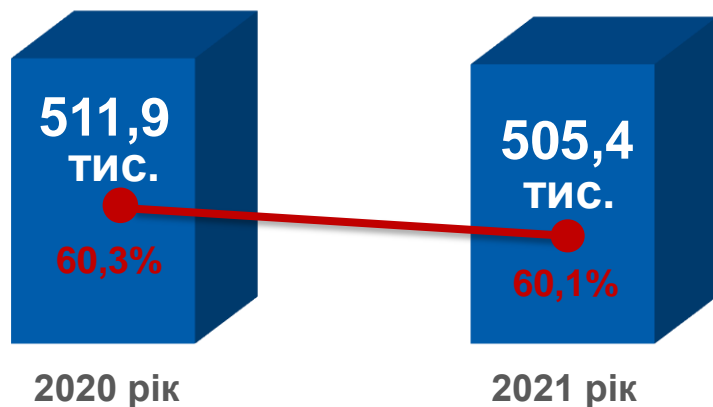
У професійному розрізі, найбільше вакансій подано для працевлаштування:

- кваліфікованих робітників з інструментом – 26% (швачка, в'язальник схемних джгутів, кабелів та шнурів, слюсар-ремонтник, пекар, слюсар з ремонту колісних транспортних засобів, кондитер, електрик);
- працівників сфери торгівлі та послуг – 22% (продавець, кухар, офіціант, бармен, перукар);
- робітників з обслуговування, експлуатації устаткування – 16% (оператор котельні, водій автотранспортних засобів, машиніст (кочегар) котельної, вулканізаторник, тракторист);

Ситуація на ринку праці

- професіоналів – 11% (фармацевт, інспектор, вчитель закладу загальної середньої освіти, лікар-стоматолог, вихователь закладу дошкільної освіти, економіст);
- фахівців – 9% (бухгалтер, сестра медична (брат медичний), асистент фармацевта, фахівець, технік-конструктор);
- керівників, менеджерів – 6% (менеджер (управитель), менеджер (управитель зі збуту), завідувач господарства, майстер, головний бухгалтер, майстер з ремонту транспорту);
- некваліфікованих працівників – 6% (підсобний робітник, опалювач, кухонний робітник, прибиральник службових приміщень, робітник з благоустрою, комірник);
- технічних службовців – 3% (касир торговельного залу, адміністратор, секретар, діловод, обліковець).

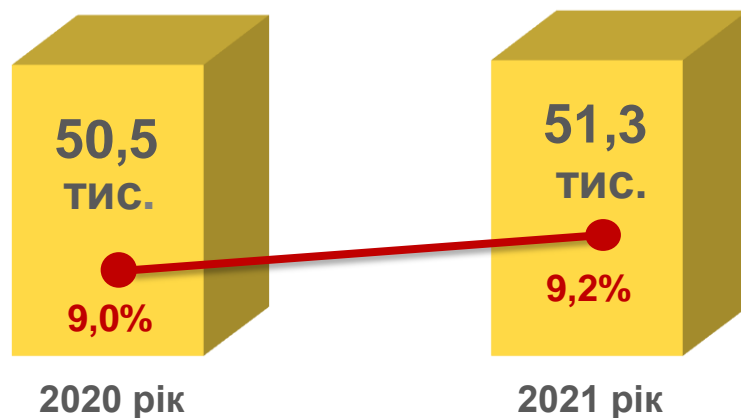
Зайняте населення у віці 15-70 років (чисельність та рівень)



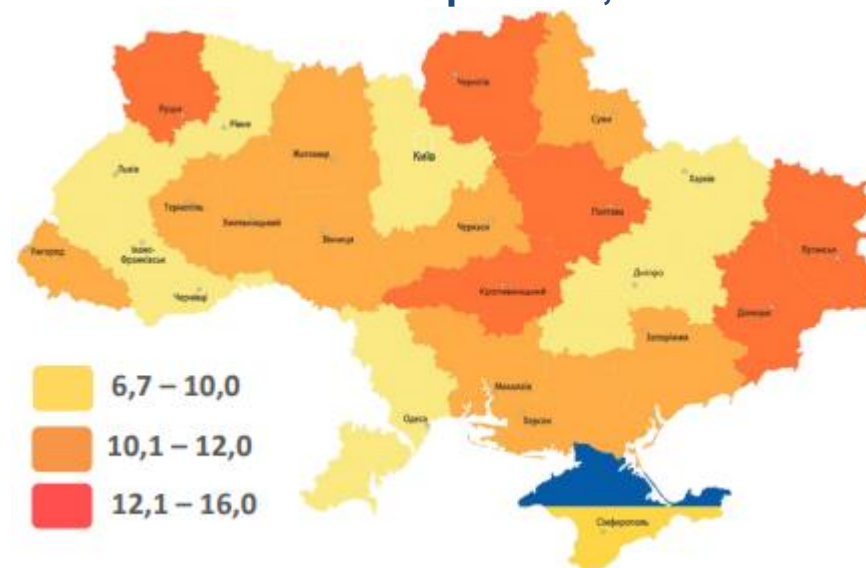
Рівень зайнятості, %

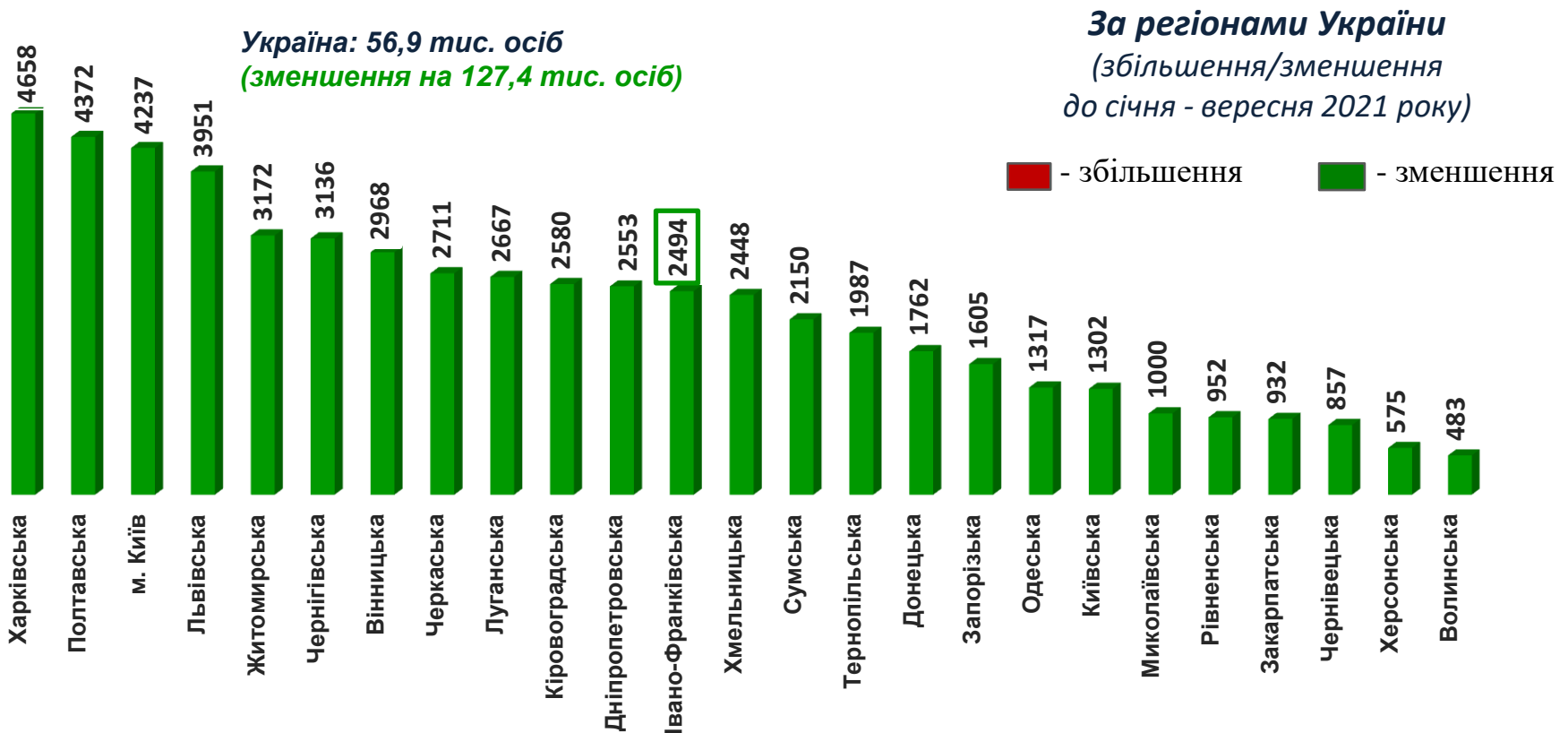
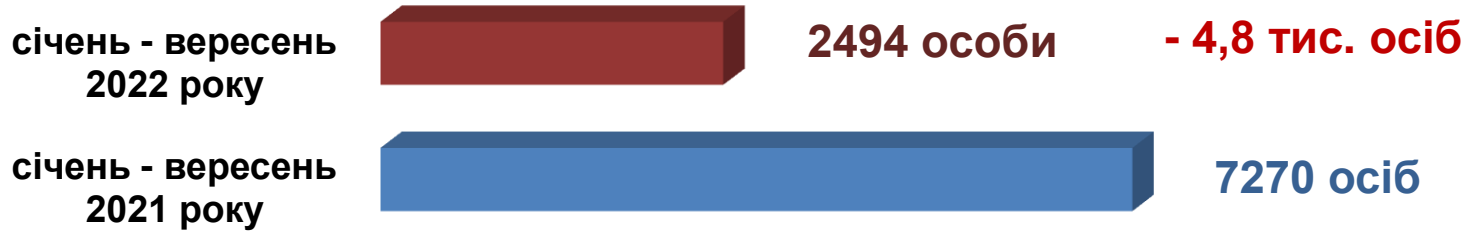


Безробітне населення у віці 15-70 років (чисельність та рівень за МОП)



Рівень безробіття, %



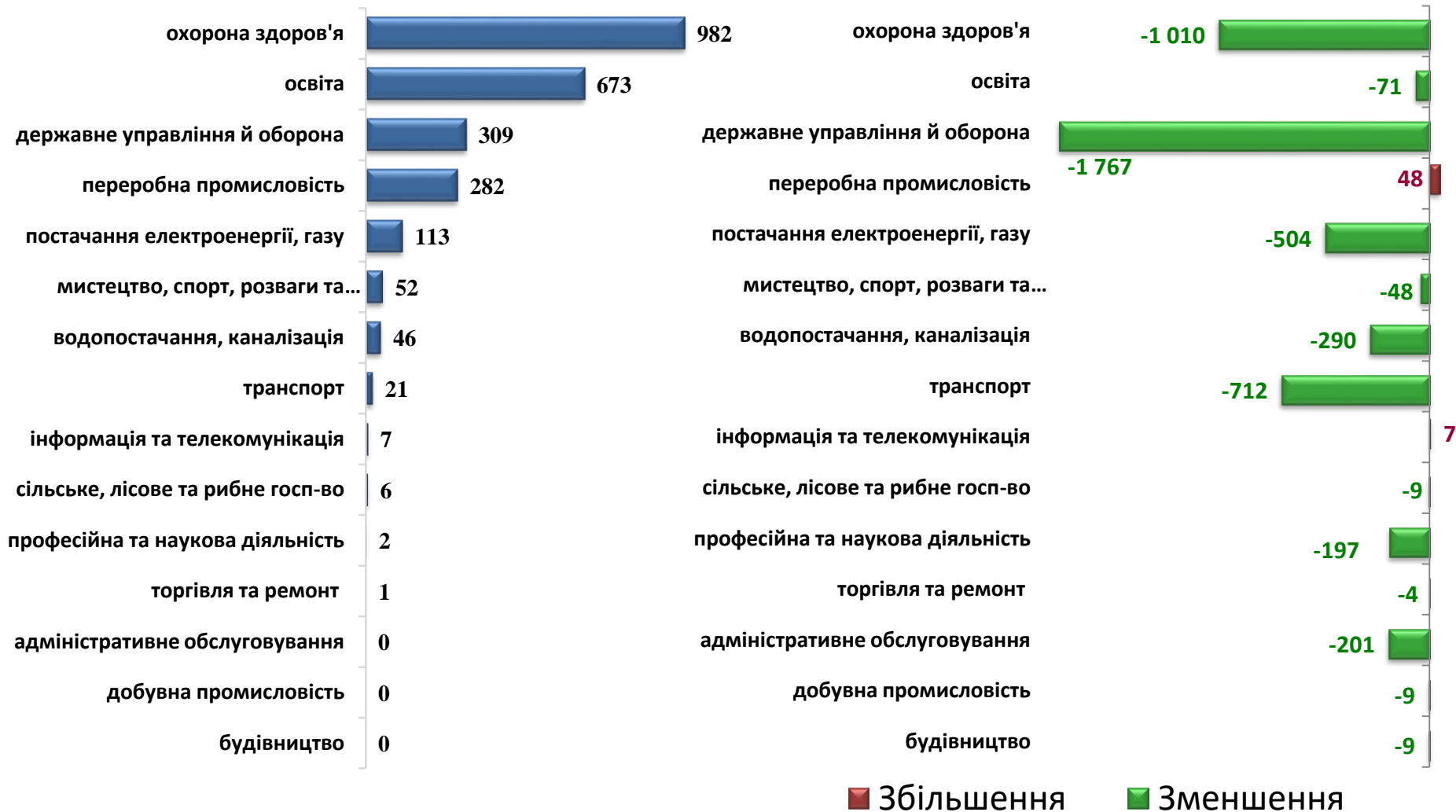


Кількість осіб, попереджених про заплановане масове вивільнення за видами економічної діяльності у січні - вересні 2022 року

Кількість осіб

Зміна значення

(збільшення/зменшення до січня - вересня 2021 року)



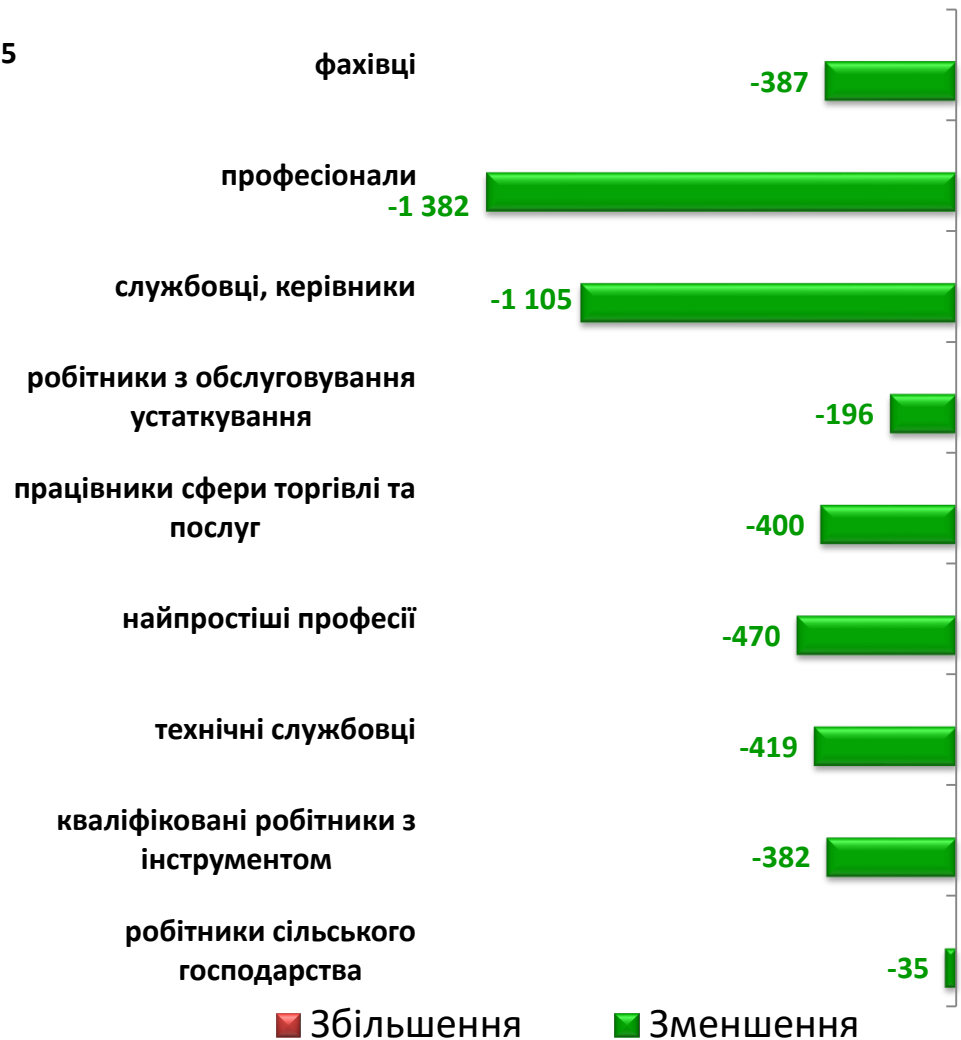


Кількість осіб



Зміна значення

(збільшення/зменшення до січня-вересня 2021 року)





❖ **Мали статус безробітного**

22,5 тис. осіб

❖ **Працевлаштовано**

9,1 тис. осіб

з них, безробітних

7,5 тис. осіб

❖ **Проходили професійне навчання**

3,2 тис. осіб

з них, в ЦПТО

1,8 тис. осіб

❖ **Брали участь у громадських роботах та інших роботах тимчасового характеру**

231 особа

❖ **Отримували допомогу по безробіттю**

20,9 тис. осіб

❖ **Кількість роботодавців, які співпрацювали з службою зайнятості**

4,4 тис. осіб

❖ **Кількість вакансій**

11,6 тис. од.



За видами економічної діяльності



За професійними групами





Кількість зареєстрованих безробітних в
ДСЗ – 6,8 тис. осіб (зменшення на 20%)

За статтю

69%

31%

■ жінки

■ чоловіки

За віковими групами

25%

27%

48%

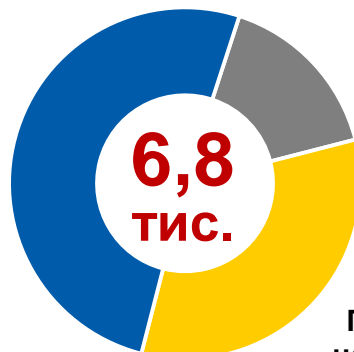
■ до 35 років

■ 35-44 років

■ понад 45 років

За освітою

51,0%
вища



6,8
ТИС.

16,0%
загальна
середня

33,0%
Професій
но-технічна

Особливі категорії

41

особа
(0,6%)

учасники АТО

711

осіб
(10,4%)

внутрішньо переміщені
особи

526 осіб
(7,7%)

особи з інвалідністю

324

особи
(4,8%)

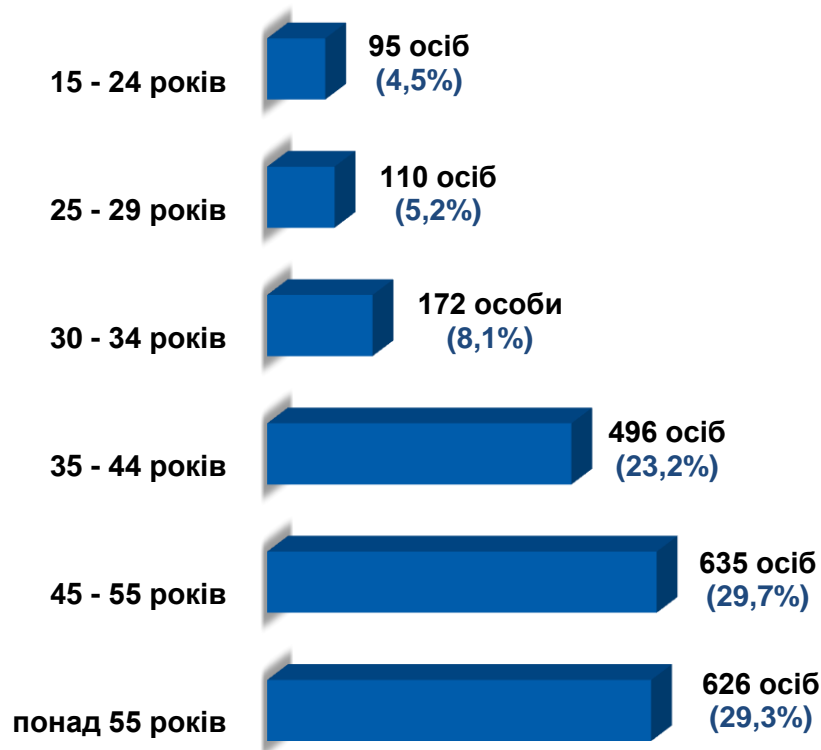
особи, яким залишилося
10 і менше років до пенсії

89 осіб
(1,3%)

випускники навчальних
закладів



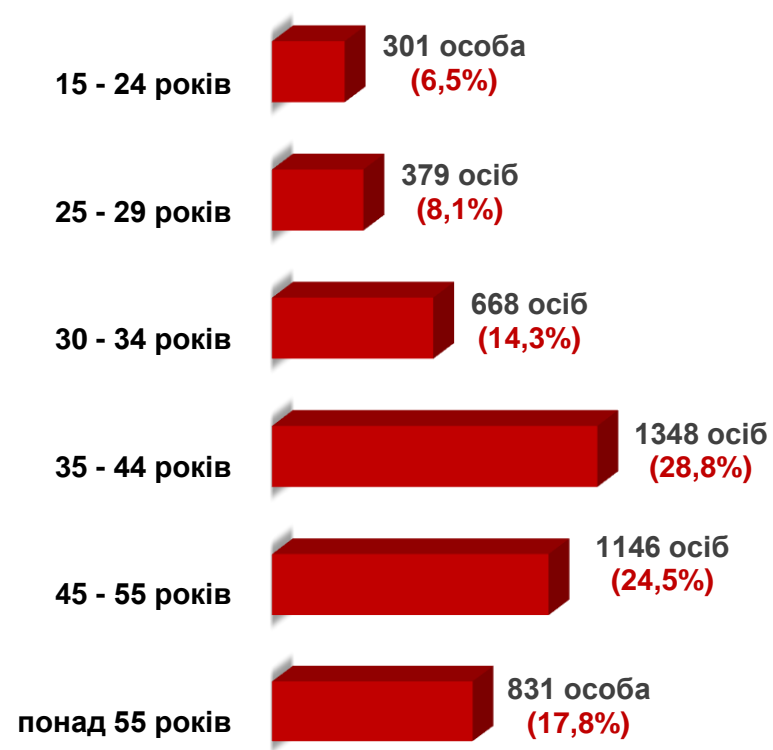
- чоловіки



Всього чоловіків: 2134 осіб



- жінки



Всього жінок: 4673 осіб

Структура безробітних,
zareєстрованих у службі зайнятості,
станом на 1 жовтня 2022 року, %

За видами економічної діяльності



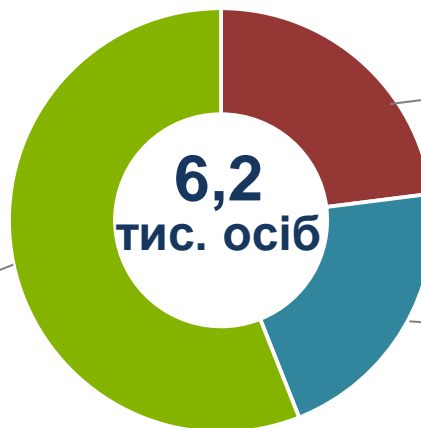
За професійними групами



Структура безробітних, які отримували допомогу станом на 1 жовтня 2022 року

Кількість безробітних, які отримували допомогу по безробіттю – 6,2 тис. осіб (зменшення на 18%)

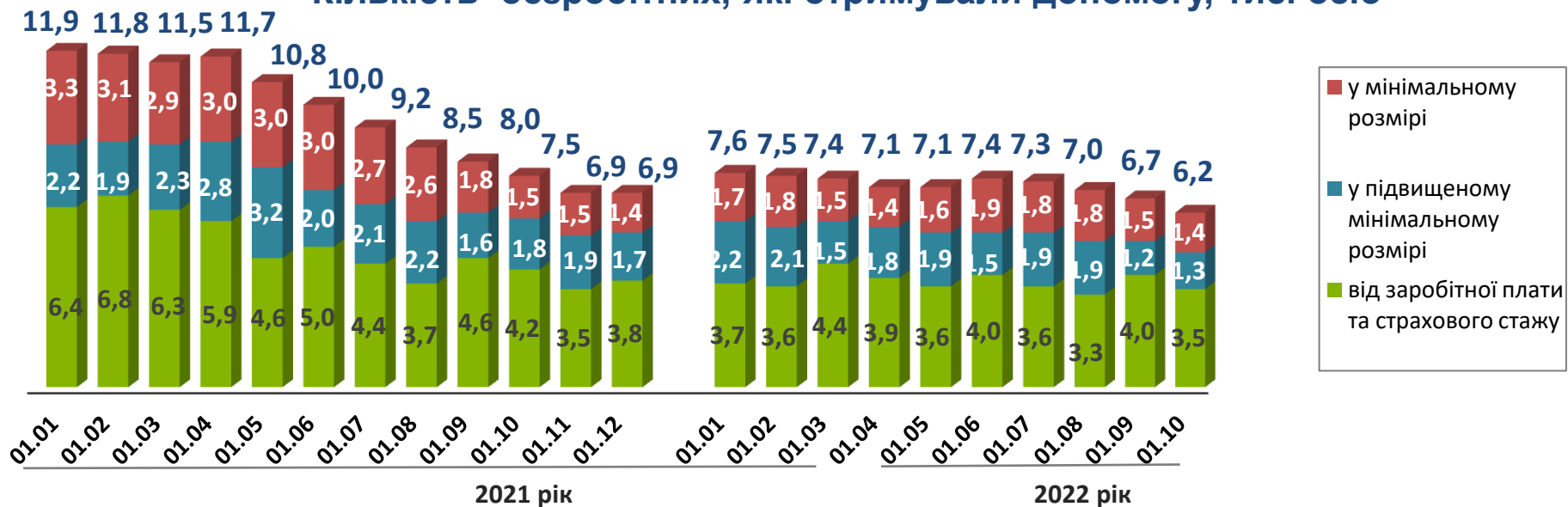
3,5 тис. осіб (56%)
від заробітної плати та страхового стажу
(від 1 800 до 9 750 грн.)



1,4 тис. осіб (23%)
у мінімальному розмірі
(1 000 грн.)

1,3 тис. осіб (21%)
у підвищеному мінімальному розмірі
(1 800 грн.)

Кількість безробітних, які отримували допомогу, тис. осіб

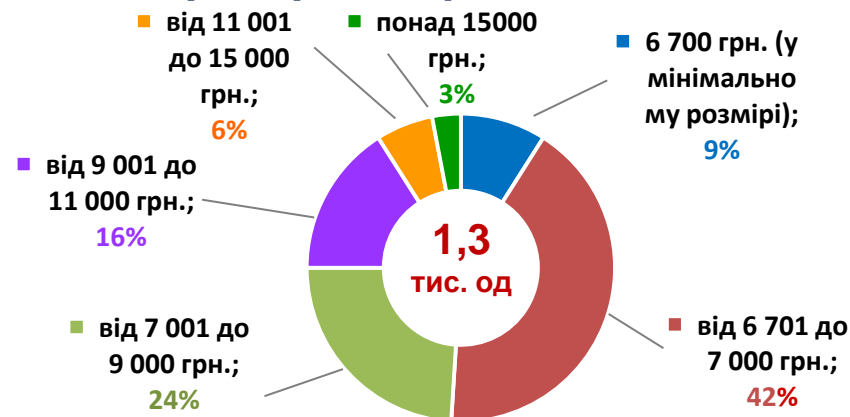


Структура вакансій,
zareєстрованих в службі зайнятості,
станом на 1 жовтня 2022 року, %

За видами економічної діяльності



За розмірами заробітної плати

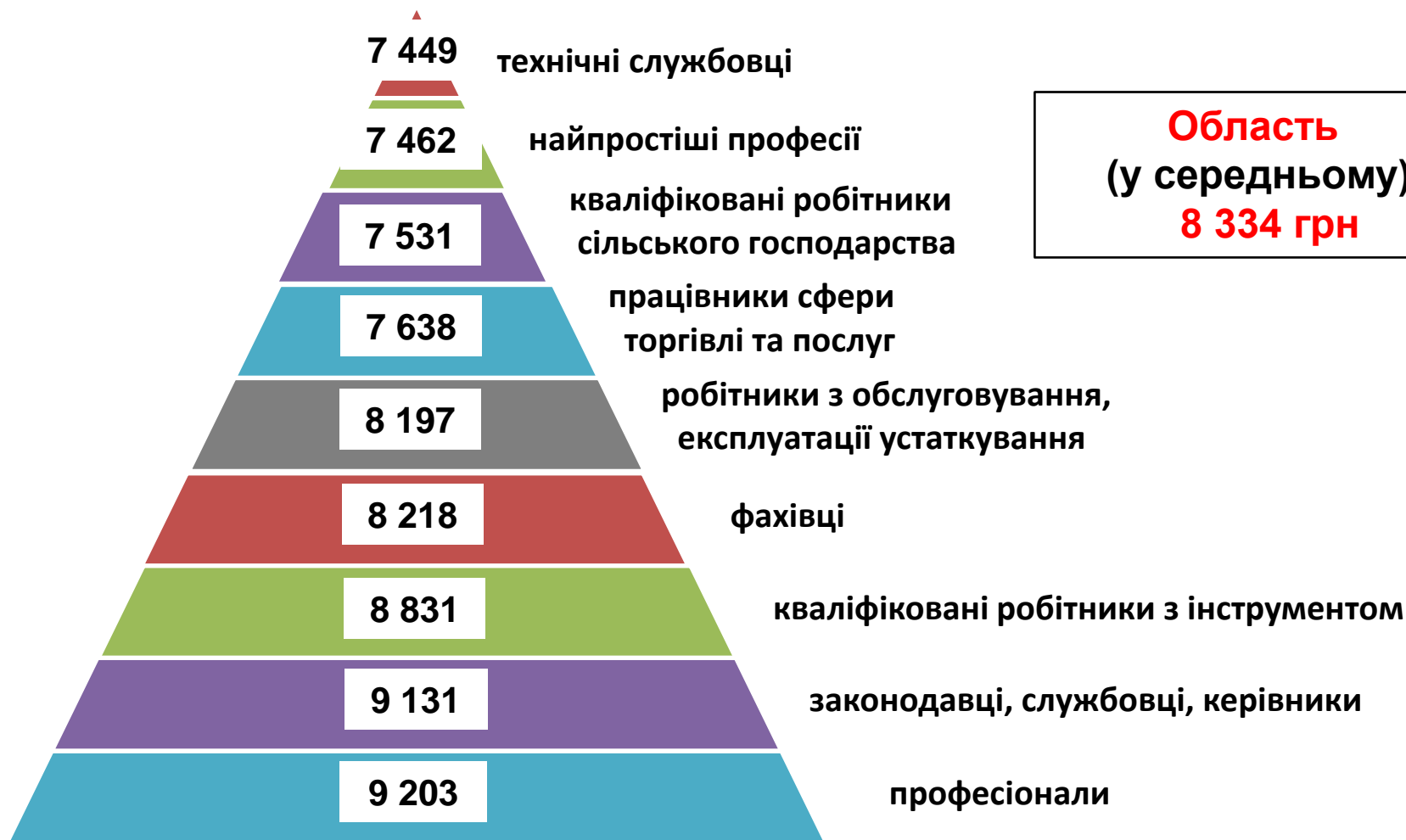


За професійними групами



Найбільш популярні професії на ринку праці

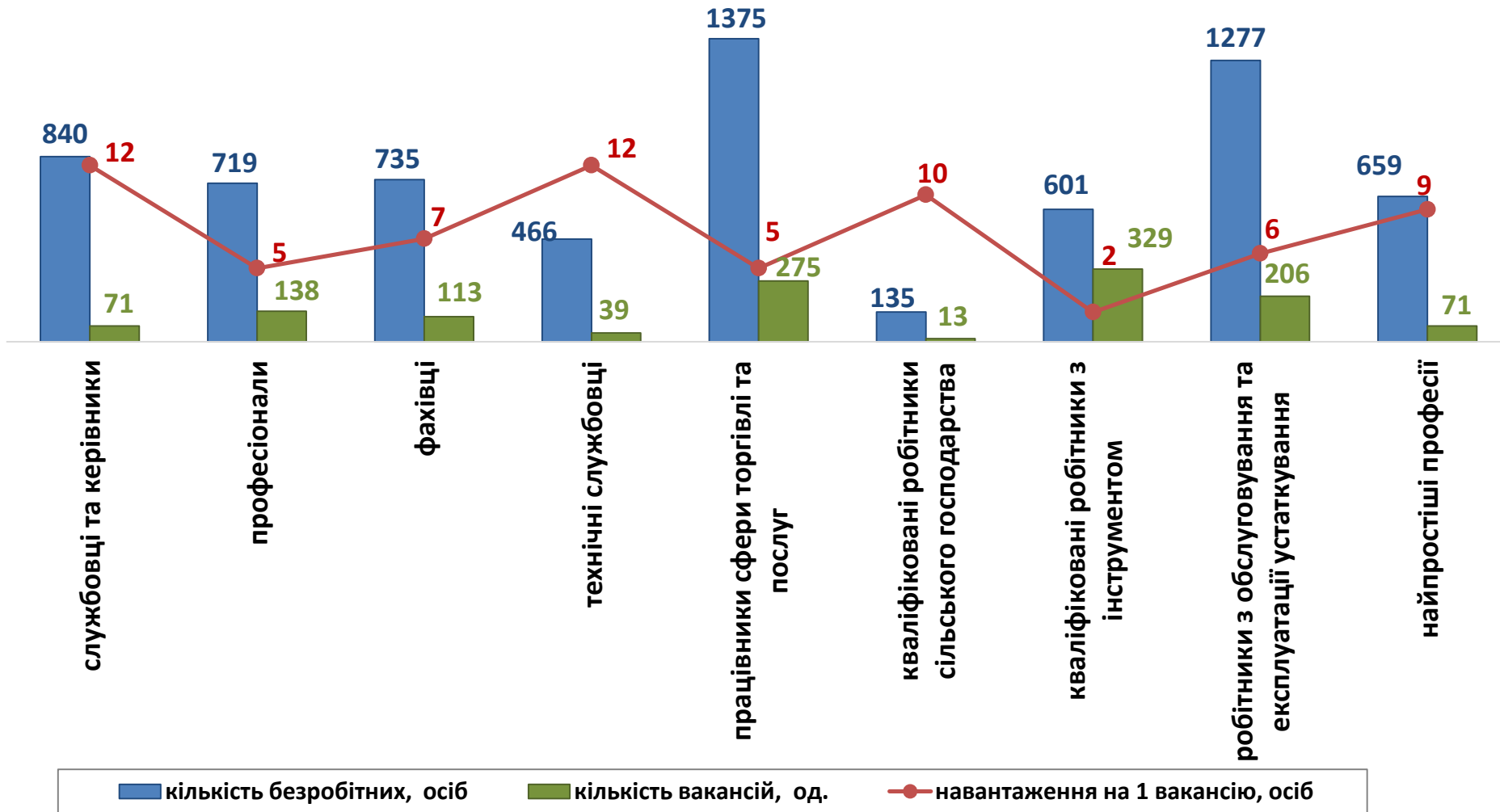
Професійні групи	Назва професії
працівники сфери торгівлі та послуг	<ul style="list-style-type: none"> ✓ продавець, ✓ кухар, ✓ офіціант, ✓ охоронник, ✓ бармен,
кваліфіковані робітники з інструментом	<ul style="list-style-type: none"> ✓ швачка, ✓ пекар, ✓ слюсар-ремонтник, ✓ верстатник деревообробних верстатів,
робітники з обслуговування, експлуатації устаткування та машин	<ul style="list-style-type: none"> ✓ водій автотранспортних засобів, ✓ тракторист, ✓ оператор котельні, ✓ формувальник вогнетривких виробів,
професіонали	<ul style="list-style-type: none"> ✓ вчитель, ✓ фармацевт, ✓ спеціаліст державної служби, ✓ економіст,
фахівці	<ul style="list-style-type: none"> ✓ бухгалтер, ✓ сестра медична (брат медичний), ✓ вихователь, ✓ асистент вчителя,
некваліфіковані працівники	<ul style="list-style-type: none"> ✓ підсобний робітник, ✓ прибиральник службових приміщень, ✓ укладальник-пакувальник, ✓ вантажник,
технічні службовці	<ul style="list-style-type: none"> ✓ адміністратор, ✓ касир торговельного залу, ✓ обліковець, ✓ діловод,





Кількість безробітних на 1 вакансію: 5 осіб
(збільшення на 2 особи)

За професійними групами





За видами економічної діяльності

Кількість безробітних на 1 вакансію: 5 осіб
(збільшення на 2 особи)

