



СИТУАЦІЯ НА РИНКУ ПРАЦІ ТА ДІЯЛЬНІСТЬ ІВАНО- ФРАНКІВСЬКОЇ ОБЛАСНОЇ СЛУЖБИ ЗАЙНЯТОСТІ У СІЧНІ-ВЕРЕСНІ 2023 РОКУ

www.dcz.gov.ua

Щодо запланованого масового вивільнення працівників.

Протягом січня-вересня 2023 року роботодавцями було подано інформацію про заплановане масове вивільнення 3,4 тис. працівників (у січні-вересні 2022 року – 2,5 тис. осіб).

За видами економічної діяльності: із загальної кількості попереджених про масове вивільнення 38% становили працівники сфери охорони здоров'я та надання соціальної допомоги; 24% – працівники державного управління й оборони; 24% – працівники освіти; 4% – працівники транспорту.

За професійними групами: серед працівників, попереджених про вивільнення, 73% становлять керівники, професіонали та фахівці.

Щодо надання послуг службою зайнятості.

Послугами служби зайнятості Івано-Франківської області у січні-вересні 2023

року скористалися 18,1 тис. осіб, з них 13,6 тис. зареєстрованих безробітних. Допомогу по безробіттю отримували 9,9 тис. осіб.

За сприяння служби зайнятості у січні-вересні 2023 року працевлаштовано 8,4 тис. осіб, зокрема, 5,4 тис. осіб з числа зареєстрованих безробітних.

За видами економічної діяльності найбільше безробітних працевлаштовано у сфері торгівлі та послуг (28%), у переробній промисловості (15%), в освіті (11%), у сфері тимчасового розміщення й харчування (10%), у сільському, лісовому господарствах (8%).

За професійними групами 29% працевлаштованих – це працівники сфери торгівлі та послуг, 19% – професіонали і фахівці, 14% – некваліфіковані працівники, 10% – кваліфіковані робітники з інструментом, 9% – робітники з обслуговування, експлуатації устаткування та машин, 9% – технічні службовці.

Ситуація на ринку праці

У січні-вересні 2023 року за направленням обласної служби зайнятості 2068 осіб з числа безробітних проходили професійне навчання. Ваучер на навчання отримали 473 особи.

До участі у громадських та інших роботах тимчасового характеру залучено 228 осіб. У суспільно корисних роботах брали участь 984 особи.

Станом на 1 жовтня 2023 року послуги обласної служби зайнятості отримували 3,2 тис. осіб, що мали статус безробітного.

За статтю: у загальній кількості зареєстрованих безробітних чоловіки становили 0,9 тис. осіб (або 29%), жінки – 2,3 тис. осіб (або 71%).

За віковими групами: 25% зареєстрованих безробітних були у віці до 35 років; 29% – у віці від 35 до 45 років; 25% – у віці від 45 до 55 років; 21% – понад 55 років.

За освітою: 45% зареєстрованих безробітних мали вищу освіту, 34% – професійно-технічну, 21% – загальну середню освіту.

За видами економічної діяльності: серед зареєстрованих безробітних 28% раніше були зайняті у державному управлінні й обороні, 15% - у торгівлі та ремонті, 11% - в транспорті, 10% – у переробній промисловості, 7% – в освіті, 6% – в охороні здоров'я, 4% - в сфері тимчасового розміщення, 4% – в сільському господарстві.

За професійними групами, серед зареєстрованих безробітних переважають працівники:

- сфери торгівлі та послуг – 25% (стрілець, продавець, кухар, молодша медична сестра, охоронник, помічник вихователя, покоївка);
- кваліфіковані робітники з обслуговування, експлуатації устаткування – 17% (оператор котельні, машиніст (кочегар котельної), водій автотранспортних засобів, кочегар–випалювач, оператор заправних станцій);

Ситуація на ринку праці

- технічні службовці – 13% (листоноша (поштар), адміністратор, касир торговельного залу, діловод, обліковець, секретар);
- представники найпростіших професій – 11% (прибиральник службових приміщень, підсобний робітник, опалювач, сторож, укладальник-пакувальник, кухонний робітник);
- фахівці – 9% (бухгалтер, сестра медична (брат медичний), вихователь, фахівець, диспетчер, товарознавець);
- професіонали – 9% (вчитель, спеціаліст державної служби, економіст, соціальний працівник, вихователь, інженер, фармацевт);
- службовці та керівники – 9% (менеджер (управитель), командир відділення, головний бухгалтер, директор малої торговельної фірми, менеджер (управитель) із збуту).

Станом на 1 жовтня 2023 року кількість вакансій, заявлених роботодавцями до служби зайнятості, становила 2176 одиниць, що на 73% більше, ніж

станом на 1 жовтня 2022 року.

Станом на 1 жовтня 2023 року середня заробітна плата у вакансіях, які містяться у базі даних служби зайнятості, становила 10,3 тис.грн. Зокрема, серед видів економічної діяльності найвищою заробітна плата була у будівництві (18,1 тис.грн), у сфері операцій з нерухомим майном (13,5 тис.грн), у добувній промисловості і розробленні кар'єрів (13,2 тис.грн), у професійній, науковій та технічній діяльності (12,9 тис.грн), у сфері інформації та телекомунікацій (11,9 тис.грн), у сфері фінансів та страхової діяльності (11,6 тис.грн).

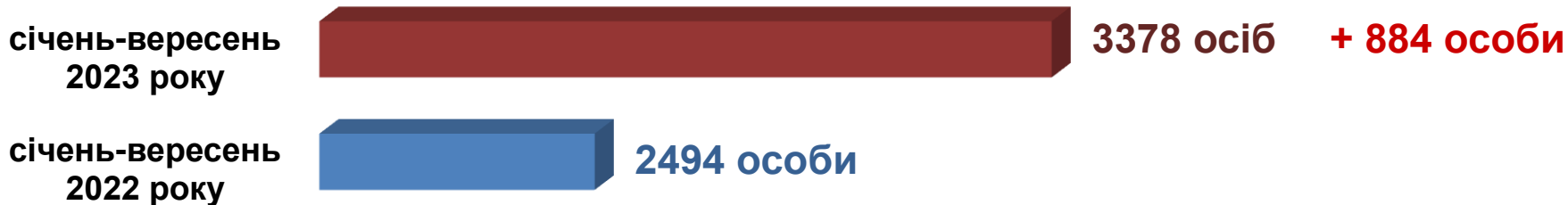
За видами економічної діяльності більшість вакансій налічувалась в переробній промисловості (23%), на підприємствах оптової та роздрібною торгівлі (21%), в транспорті (12%), в тимчасовому розміщуванні (9%), в освіті (8%), в будівництві (6%), в охороні здоров'я (5%).

У професійному розрізі найбільше вакансій подано для працевлаштування:

Ситуація на ринку праці

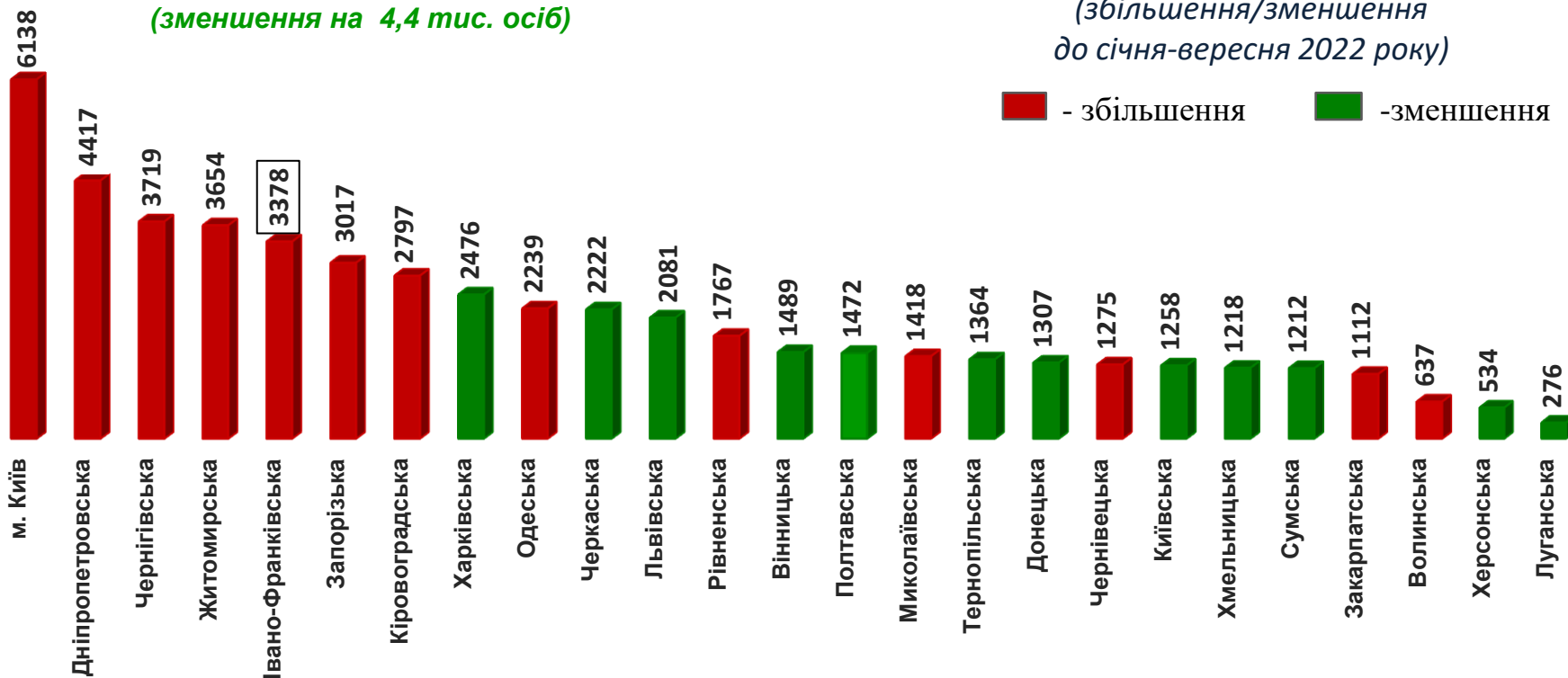
- кваліфікованих робітників з інструментом – 23% (в'язальник схемних джгутів, пекар, електромонтер з ремонту та обслуговування електроустаткування, монтер кабельного виробництва, муляр, слюсар з ремонту колісних транспортних засобів, слюсар-ремонтник, електрозварник ручного зварювання);
- працівників сфери торгівлі та послуг – 20% (кухар, продавець, офіціант, виробник харчових напівфабрикатів, помічник вихователя, бариста, охоронник, молодша медична сестра, бармен);
- робітників з обслуговування, експлуатації устаткування – 17% (водій автотранспортних засобів, оператор котельні, черговий стрілочного поста, обпресувальник кабелів та проводів, токар);
- фахівців – 11% (черговий по залізничній станції, бухгалтер, сестра медична (брат медичний), електромеханік дільниці, асистент фармацевта, фахівець, вихователь);
- некваліфікованих працівників – 9% (підсобний робітник, прибиральник службових приміщень, вантажник, укладальник-пакувальник, робітник з благоустрою, кухонний робітник);
- професіоналів – 8% (фармацевт, інженер, інспектор, вчитель, вихователь закладу дошкільної освіти, практичний психолог, лікар-терапевт);
- керівників, менеджерів – 6% (начальник відділення зв'язку, менеджер (управитель) зі збуту, менеджер (управитель), головний бухгалтер, майстер виробничої дільниці, виконавець робіт, завідувач складу);
- технічних службовців – 5% (касир торговельного залу, адміністратор, листоноша (поштар), комірник, оператор інформаційно-комунікаційних мереж).

Станом на 1 жовтня 2023 року, в середньому по області, на одне вільне робоче місце претендували 2 безробітні (на 1 жовтня 2022 року претендувало 5 осіб).



Україна: 52,5 тис. осіб
(зменшення на 4,4 тис. осіб)

За регіонами України
(збільшення/зменшення
до січня-вересня 2022 року)



Кількість осіб, попереджених про заплановане масове вивільнення за видами економічної діяльності у січні-вересні 2023 року

Кількість осіб



Зміна значення

(збільшення/зменшення до січня-вересня 2022 року)



■ Збільшення

■ Зменшення

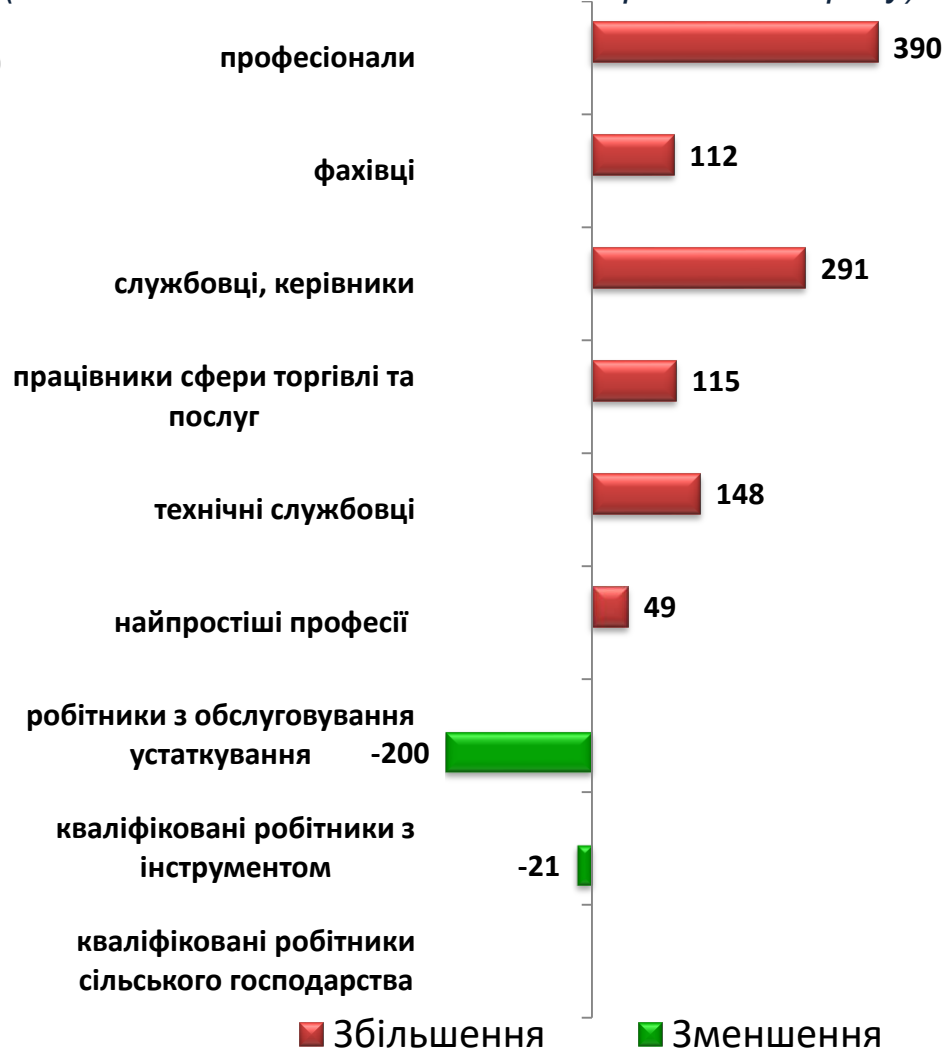
Кількість осіб, попереджених про заплановане масове вивільнення за професійними групами у січні-вересні 2023 року

Кількість осіб



Зміна значення

(збільшення/зменшення до січня-вересня 2022 року)





❖ **Мали статус безробітного**

13,6 тис. осіб

❖ **Працевлаштовано**

8,4 тис. осіб

з них, безробітних

5,4 тис. осіб

❖ **Проходили професійне навчання**

2068 осіб

з них, в ЦПТО

1193 особи

❖ **Брали участь у громадських роботах та інших роботах тимчасового характеру**

228 осіб

❖ **Брали участь у суспільно корисних роботах**

984 особи

❖ **Кількість роботодавців, які співпрацювали з службою зайнятості**

3,6 тис. осіб

❖ **Кількість вакансій**

10,3 тис. од.



За видами економічної діяльності



За професійними групами





Кількість зареєстрованих безробітних в ДСЗ – 3,2 тис. осіб (зменшення на 53%)

За статтю

71%

29%

■ жінки

■ чоловіки

За віковими групами

25%

29%

46%

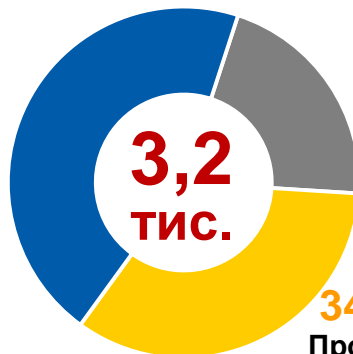
■ до 35 років

■ 35-44 років

■ понад 45 років

За освітою

45,0%
вища



3,2
ТИС.

34,0%
Професійно-технічна

21,0%
загальна середня

Особливі категорії

88
осіб
(2,7%)

учасники бойових дій

189
осіб
(5,9%)

внутрішньо переміщені особи

267
осіб
(8,3%)

особи з інвалідністю

247
осіб
(7,6%)

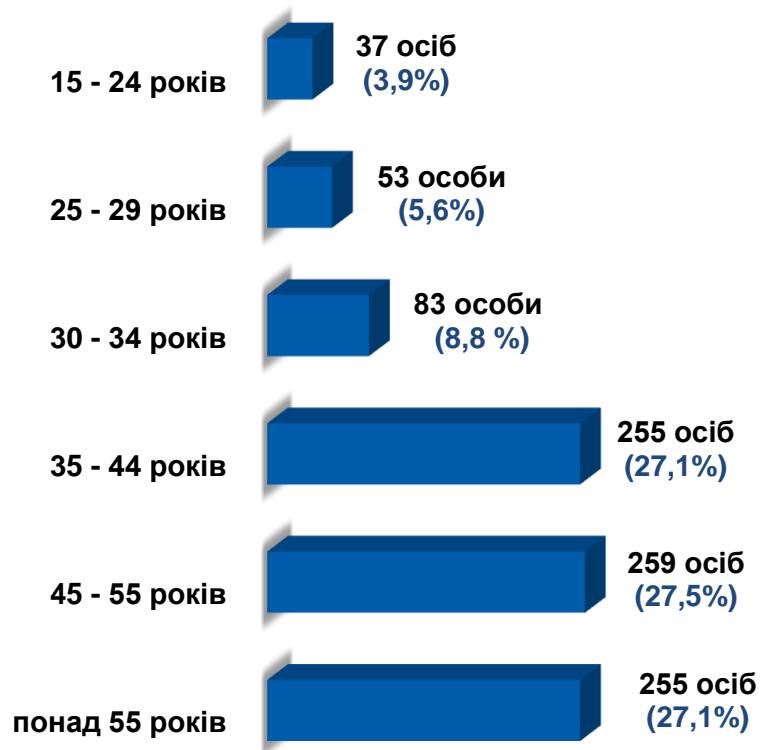
особи, яким залишилося 10 і менше років до пенсії

73 особи
(2,3%)

випускники навчальних закладів



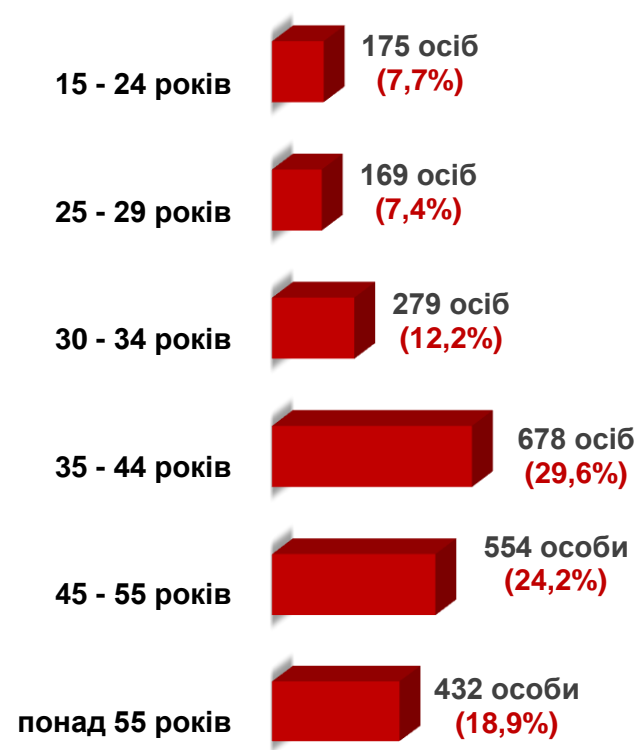
- чоловіки



Всього чоловіків: 942 особи



- жінки



Всього жінок: 2287 осіб



За видами економічної діяльності



За професійними групами

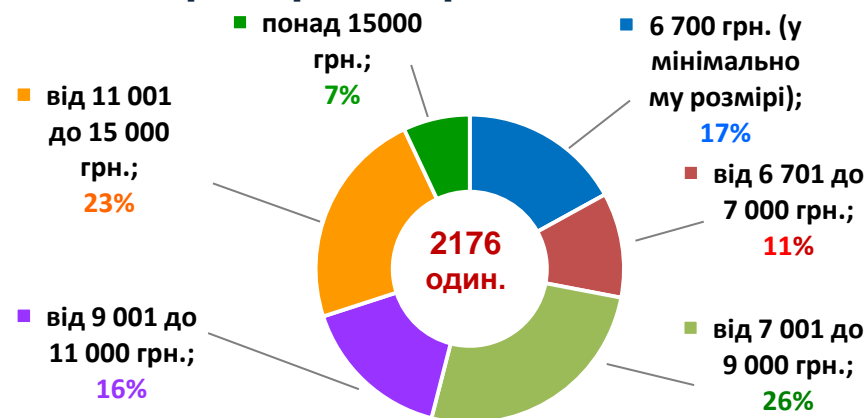


Структура вакансій,
zareєстрованих в службі зайнятості,
станом на 1 жовтня 2023 року, %

За видами економічної діяльності



За розмірами заробітної плати




За професійними групами



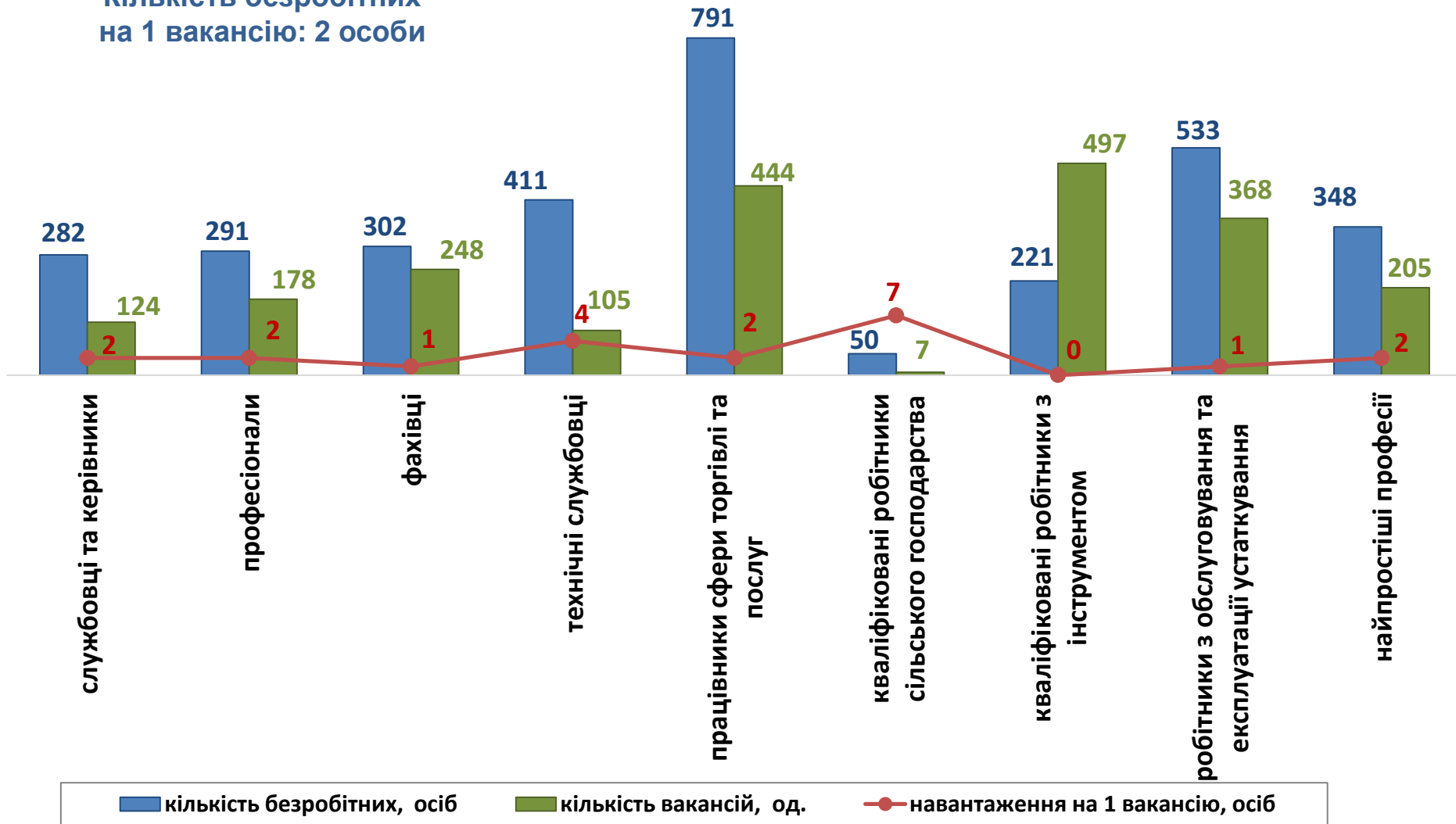
Найбільш популярні професії на ринку праці

Професійні групи		Назва професії
працівники сфери торгівлі та послуг	<ul style="list-style-type: none"> ✓ продавець, ✓ кухар, ✓ охоронник, ✓ офіціант), ✓ помічник вихователя, 	<ul style="list-style-type: none"> ✓ бармен, ✓ молодша медична сестра (молодший медичний брат), ✓ покоївка, ✓ бариста,
кваліфіковані робітники з інструментом	<ul style="list-style-type: none"> ✓ швачка, ✓ робітник з обслуговування й ремонту будинків, ✓ пекар, ✓ слюсар-ремонтник, 	<ul style="list-style-type: none"> ✓ верстатник деревообробних верстатів, ✓ слюсар з ремонту колісних транспортних засобів, ✓ електромонтер, ✓ в'язальник схемних джгутів, кабелів,
робітники з обслуговування, експлуатації устаткування та машин	<ul style="list-style-type: none"> ✓ водій автотранспортних засобів, ✓ оператор котельні, ✓ тракторист, ✓ черговий стрілочного поста, 	<ul style="list-style-type: none"> ✓ оператор заправних станцій, ✓ формувальник вогнетривких виробів, ✓ водій навантажувача, ✓ токар,
професіонали	<ul style="list-style-type: none"> ✓ вчитель, ✓ спеціаліст державної служби, ✓ вихователь, ✓ фармацевт, 	<ul style="list-style-type: none"> ✓ інженер, ✓ інженер з охорони праці, ✓ інспектор, ✓ викладач (методи навчання),
фахівці	<ul style="list-style-type: none"> ✓ бухгалтер, ✓ сестра медична (брат медичний), ✓ вихователь, ✓ асистент вихователя, 	<ul style="list-style-type: none"> ✓ фахівець, ✓ черговий по залізничній станції, ✓ асистент фармацевта, ✓ електромеханік дільниці,
некваліфіковані працівники	<ul style="list-style-type: none"> ✓ підсобний робітник, ✓ прибиральник службових приміщень, ✓ робітник з благоустрою, ✓ кухонний робітник, 	<ul style="list-style-type: none"> ✓ укладальник-пакувальник, ✓ двірник, ✓ вантажник, ✓ прибиральник виробничих приміщень,
технічні службовці	<ul style="list-style-type: none"> ✓ адміністратор, ✓ касир торговельного залу, ✓ діловод, ✓ адміністратор (господар) залу, 	<ul style="list-style-type: none"> ✓ листоноша (поштар), ✓ комірник, ✓ обліковець, ✓ касир (на підприємстві)



За професійними групами

Кількість безробітних на 1 вакансію: 2 особи





За видами економічної діяльності

Кількість безробітних на 1 вакансію: 2 особи

