



СИТУАЦІЯ НА РИНКУ ПРАЦІ ТА ДІЯЛЬНІСТЬ ІВАНО- ФРАНКІВСЬКОЇ ОБЛАСНОЇ СЛУЖБИ ЗАЙНЯТОСТІ У СІЧНІ-ЖОВТНІ 2022 РОКУ

www.dcz.gov.ua

Щодо зайнятості населення.

За даними Державної служби статистики України (згідно останніх оприлюднених даних), кількість зайнятого населення Івано-Франківської області у віці 15-70 років за 2021 рік, у порівнянні з 2020 роком, скоротилася на 6,5 тис. осіб та становила 505,4 тис. осіб. Рівень зайнятості населення у віці 15-70 років знизився з 60,3% до 60,1% (в Україні – з 56,2% до 55,7%).

Щодо обсягів безробіття (за методологією МОП).

Кількість безробітного населення (за методологією МОП) у віці 15-70 років за 2021 рік, у порівнянні з 2020 роком, зросла на 0,8 тис. осіб та становила 51,3 тис. осіб.

Рівень безробіття населення (за методологією МОП) у віці 15-70 років зріс з 9,0% до 9,2% робочої сили (в Україні – з 9,5% до 9,9% робочої сили).

Необхідно зазначити, що рівень безробіття в країнах Європейського Союзу скоротився з 7,5% до 6,3%, зокрема, серед молоді у віці до 25 років – з 18,0% до 14,3% робочої сили відповідного віку.

Щодо запланованого масового вивільнення працівників.

Протягом січня-жовтня 2022 року роботодавцями було подано інформацію про заплановане масове вивільнення 3,2 тис. працівників, що на 57% менше, ніж у січні - жовтні 2021 року.

За видами економічної діяльності: із загальної кількості попереджених про масове вивільнення 30,3% становили працівники сфери охорони здоров'я та надання соціальної допомоги; 21,5% – працівники освіти; 15,0% – працівники професійної та технічної діяльності; 14,6 % – працівники державного управління й оборони. За професійними групами: серед працівників, попереджених про вивільнення, 70,7% становлять керівники, професіонали та фахівці.

Щодо надання послуг службою зайнятості.

Послугами служби зайнятості Івано-Франківської області у січні - жовтні 2022 року скористалися 27,9 тис. осіб, з них 23,5 тис. зареєстрованих безробітних, що на 27,5%, або 8,9 тис. осіб менше, ніж у відповідному періоді минулого року. Допомогу по безробіттю отримували 21,9 тис. осіб (зменшення на 28,0% або 8,5 тис. осіб). За сприяння служби зайнятості у січні - жовтні 2022 року працевлаштовано 10,5 тис. осіб, зокрема, 8,7 тис. зареєстрованих безробітних.

За видами економічної діяльності, найбільше безробітних працевлаштовано у сфері торгівлі та послуг (22,9%), переробній промисловості (17,0%), в сфері освіти (12,8%), сільському, лісовому господарствах (8,3%), в сфері тимчасового розміщення й харчування (7,6%).

За професійними групами 22,0% працевлаштованих – це працівники сфери торгівлі та послуг, 18,4% – робітники з обслуговування, експлуатації устаткування та

машин, 18,3% – професіонали і фахівці, 12,9% – некваліфіковані працівники, 10,3% – кваліфіковані робітники з інструментом, 7,8% – службовці, керівники.

У січні - жовтні 2022 року за направленням обласної служби зайнятості 3,4 тис. осіб з числа безробітних проходили професійне навчання. Зокрема, кількість безробітних, які навчалися у центрах професійно-технічної освіти державної служби зайнятості, становила 1,9 тис. осіб.

До участі у громадських та інших роботах тимчасового характеру залучено 248 осіб.

Станом на 1 листопада 2022 року послуги обласної служби зайнятості отримували 6,1 тис. осіб, що мали статус безробітного, що на 21,7% менше, ніж на відповідну дату минулого року. Допомогу по безробіттю отримували 5,4 тис. осіб, що на 21,1% менше, ніж на 1 листопада 2021 року.

Ситуація на ринку праці

За статтю: у загальній кількості зареєстрованих безробітних чоловіки становили 1,7 тис. осіб (або 28%), жінки – 4,4 тис. осіб (або 72%).

За віковими групами: 26% зареєстрованих безробітних були у віці до 35 років; 28% – у віці від 35 до 45 років; 26% – у віці від 45 до 55 років; 20% – понад 55 років.

За освітою: 52% зареєстрованих безробітних мали вищу освіту, 32% – професійно-технічну, 16% – загальну середню освіту.

За видами економічної діяльності: серед зареєстрованих безробітних 25% раніше були зайняті у торгівлі та ремонті, 15% – у переробній промисловості, 14% – у державному управлінні й обороні, 7% – в охороні здоров'я, 6% – в сільському господарстві, 5% - в транспорті.

За професійними групами, серед зареєстрованих безробітних переважають працівники:

- сфери торгівлі та послуг – 21% (продавець, кухар, молодша медична сестра, охоронник, помічник вихователя, стрілець);

- робітники з обслуговування устаткування та машин – 14% (оператор котельні, водій автотранспортних засобів, машиніст (кочегар) котельної, оператор заправних станцій, кочегар-випалювач, водій навантажувача);
- службовці та керівники – 13% (директор малої торгівельної фірми, менеджер (управитель), менеджер (управитель) із збуту, головний бухгалтер, начальник відділу);
- фахівці – 11% (бухгалтер, сестра медична, вихователь, фахівець, фельдшер, агент торговельний, інспектор з кадрів);
- професіонали – 11% (спеціаліст державної служби, економіст, вчитель закладу загальної середньої освіти, юрист, фармацевт, бібліотекар, інженер-землевпорядник).

Станом на 1 листопада 2022 року кількість вакансій, заявлених роботодавцями до служби зайнятості, становила 1,3 тис. одиниць, що на 44% менше, ніж на відповідну дату минулого року.



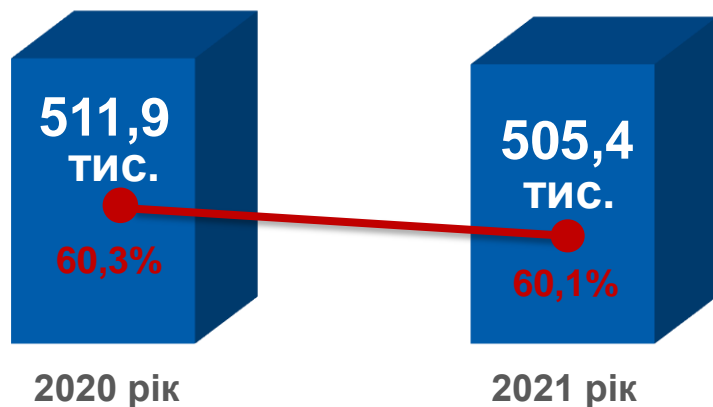
Ситуація на ринку праці

За видами економічної діяльності більшість вакансій налічувалась на підприємствах переробної промисловості (23%), оптової та роздрібної торгівлі (19%), в освіті (15%), сфері тимчасового розміщування й організації харчування (8%), в охороні здоров'я (7%), постачанні електроенергії, газу, пари (6%).

У професійному розрізі, найбільше вакансій подано для працевлаштування:

- кваліфікованих робітників з інструментом – 25% (швачка, слюсар-ремонтник, в'язальник схемних джгутів, кабелів та шнурів, пекар, слюсар з ремонту колісних транспортних засобів, кондитер, комплектувальник меблів);
- робітників з обслуговування, експлуатації устаткування – 23% (оператор котельні, машиніст (кочегар) котельної, водій автотранспортних засобів, машиніст котлів, кочегар - випалювач);
- працівників сфери торгівлі та послуг – 18% (продавець, кухар, офіціант, перукар, бармен);
- професіоналів – 10% (фармацевт, інспектор, спеціаліст державної служби (місцевого самоврядування), інженер з охорони праці, вчитель закладу загальної середньої освіти, фахівець з публічних закупівель);
- фахівців – 9% (бухгалтер, сестра медична (брат медичний), фахівець, асистент фармацевта, технік-конструктор, технолог);
- керівників, менеджерів – 6% (головний бухгалтер, менеджер (управитель), менеджер (управитель зі збуту), майстер з ремонту транспорту, начальник відділення зв'язку, керівник гуртка);
- технічних службовців – 5% (касир торговельного залу, адміністратор, обліковець, оператор поштового зв'язку, секретар);
- некваліфікованих працівників – 5% (кухонний робітник, робітник з благоустрою, опалювач, підсобний робітник, комірник, мийник посуду, вантажник).

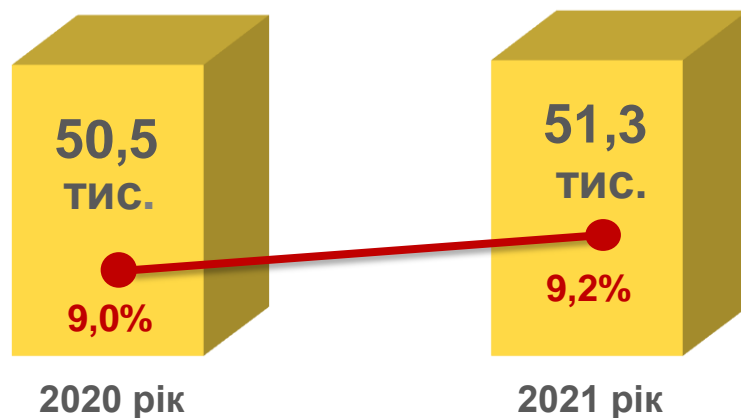
Зайняте населення у віці 15-70 років (чисельність та рівень)



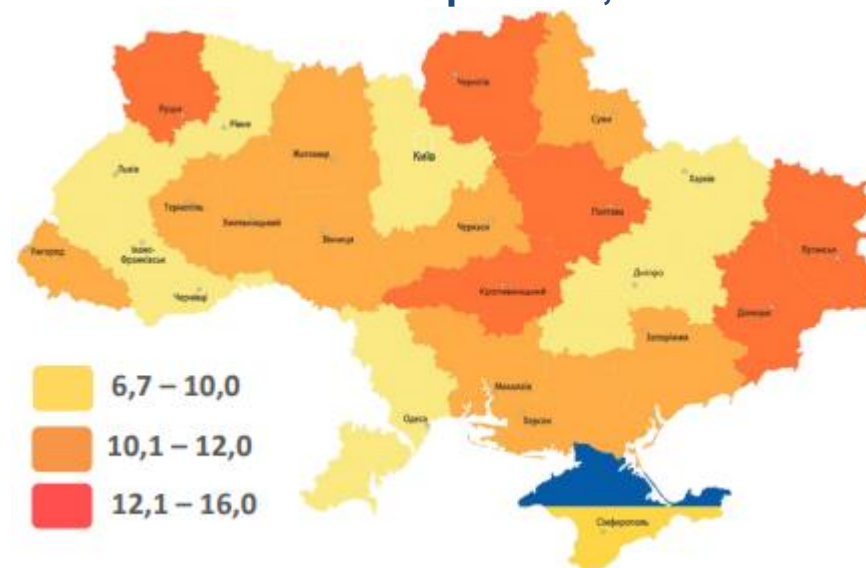
Рівень зайнятості, %

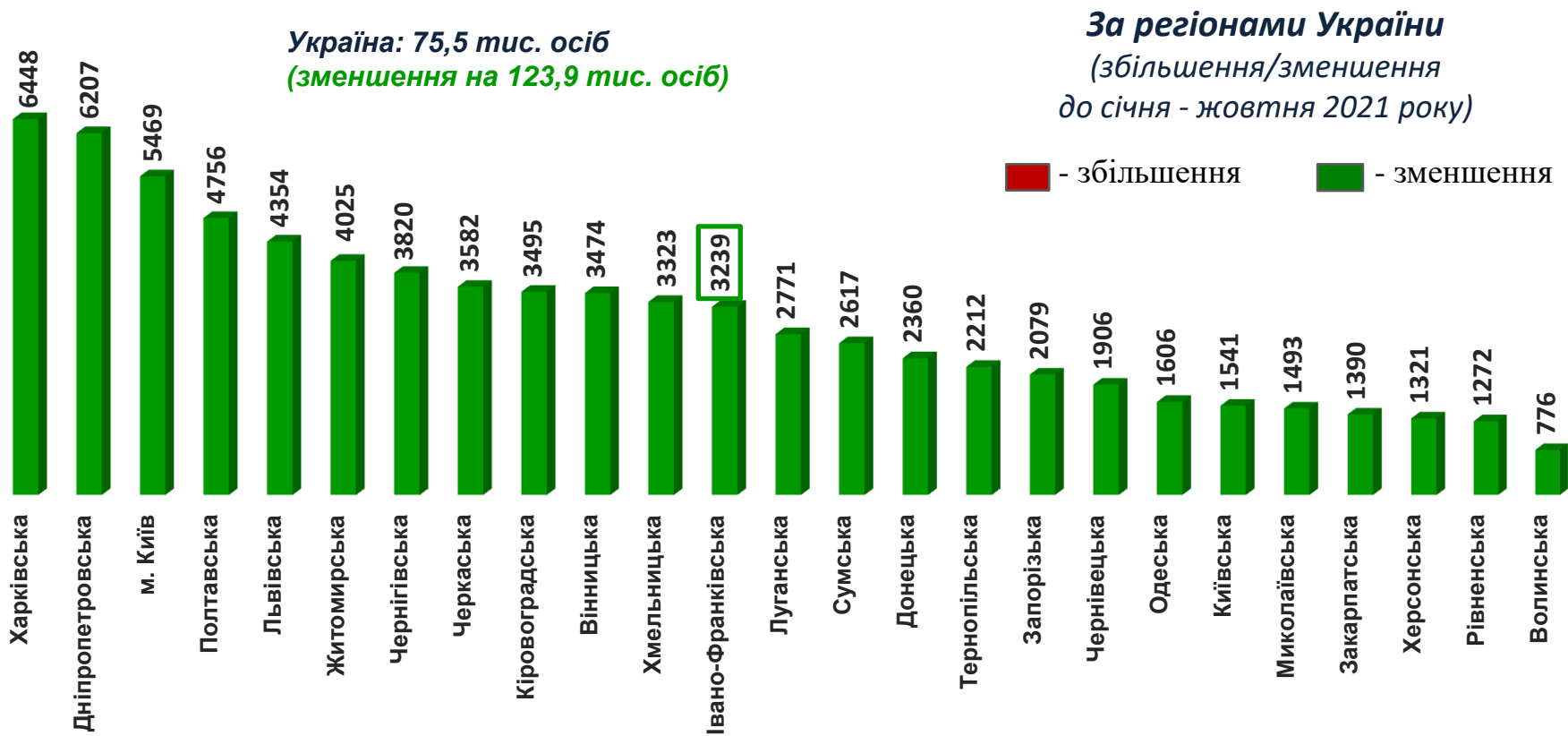



Безробітне населення у віці 15-70 років (чисельність та рівень за МОП)



Рівень безробіття, %





Кількість осіб, попереджених про заплановане масове вивільнення за видами економічної діяльності у січні - жовтні 2022 року

Кількість осіб

Зміна значення

(збільшення/зменшення до січня - жовтня 2021 року)



Кількість осіб, попереджених про заплановане масове вивільнення за професійними групами у січні-жовтні 2022 року

Кількість осіб



Зміна значення

(збільшення/зменшення до січня-жовтня 2021 року)





❖ **Мали статус безробітного**

23,5 тис. осіб

❖ **Працевлаштовано**

10,5 тис. осіб

з них, безробітних

8,7 тис. осіб

❖ **Проходили професійне навчання**

3,4 тис. осіб

з них, в ЦПТО

1,9 тис. осіб

❖ **Брали участь у громадських роботах та інших роботах тимчасового характеру**

248 осіб

❖ **Отримували допомогу по безробіттю**

21,9 тис. осіб

❖ **Кількість роботодавців, які співпрацювали з службою зайнятості**

4,8 тис. осіб

❖ **Кількість вакансій**

13,1 тис. од.



За видами економічної діяльності



За професійними групами





Кількість зареєстрованих безробітних в
ДСЗ – 6,1 тис. осіб (зменшення на 22%)

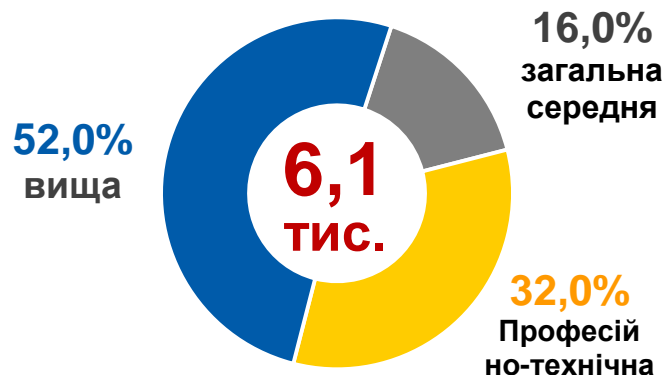
За статтю



За віковими групами



За освітою



Особливі категорії

41
особа
(0,7%)
учасники АТО

676
осіб
(11,0%)
внутрішньо переміщені особи

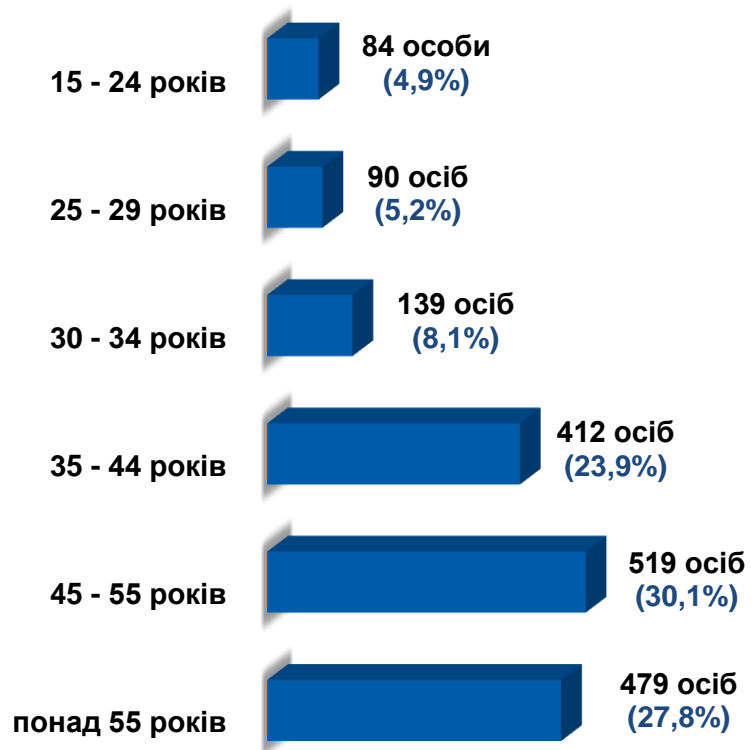
467 осіб
(7,6%)
особи з інвалідністю

301
особа
(4,9%)
особи, яким залишилося 10 і менше років до пенсії

91 особа
(1,5%)
випускники навчальних закладів



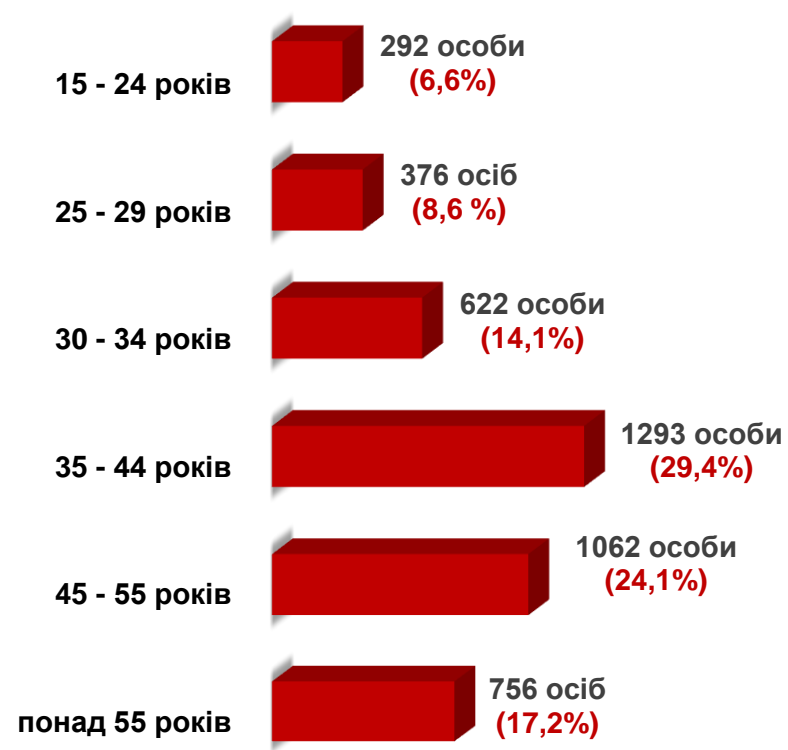
- чоловіки



Всього чоловіків: 1723 особи



- жінки



Всього жінок: 4401 особа



За видами економічної діяльності



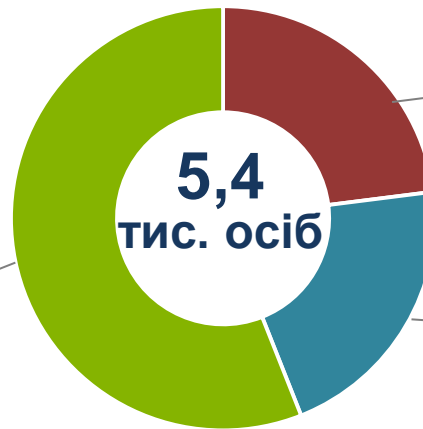
За професійними групами



Структура безробітних, які отримували допомогу станом на 1 листопада 2022 року

Кількість безробітних, які отримували допомогу по безробіттю – 5,4 тис. осіб (зменшення на 21%)

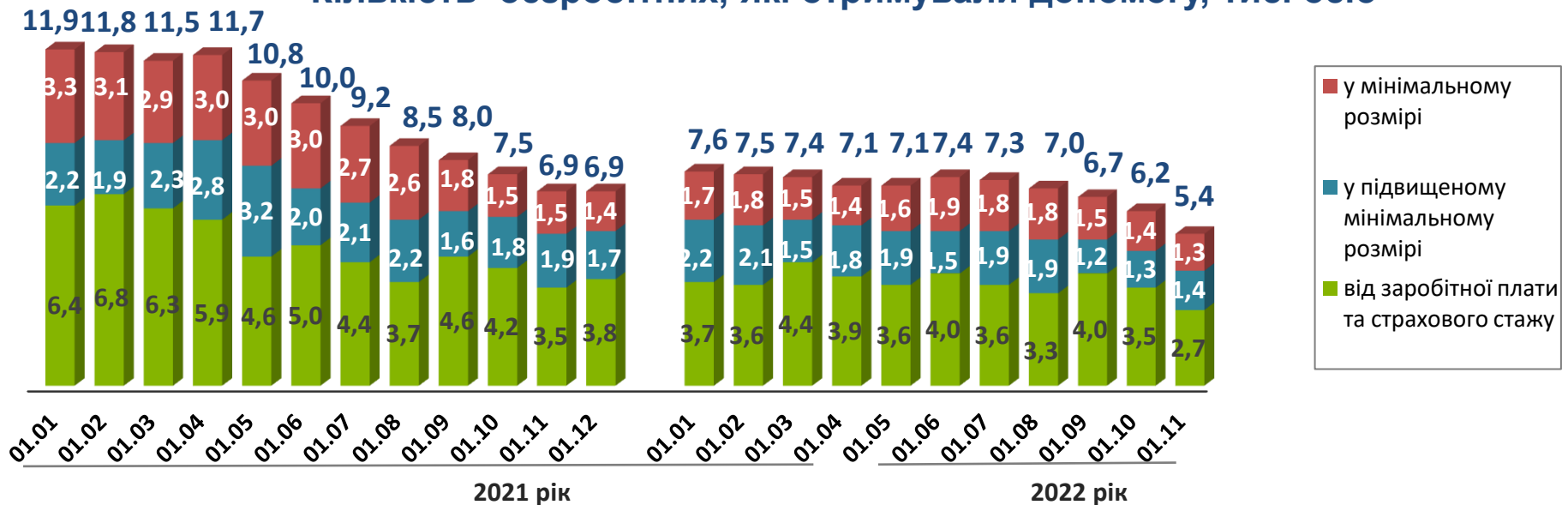
2,7 тис. осіб (49%)
від заробітної плати та страхового стажу
(від 1 800 до 9 750 грн.)



1,3 тис. осіб (24%)
у мінімальному розмірі
(1 000 грн.)

1,4 тис. осіб (27%)
у підвищеному мінімальному розмірі
(1 800 грн.)

Кількість безробітних, які отримували допомогу, тис. осіб

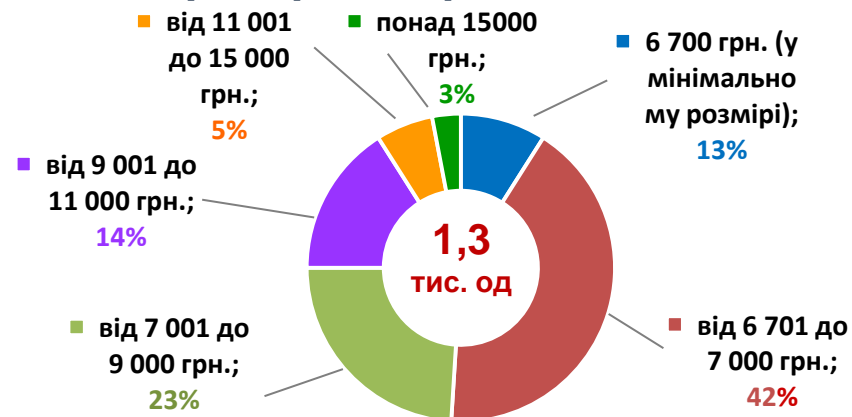




За видами економічної діяльності



За розмірами заробітної плати




За професійними групами



Найбільш популярні професії на ринку праці

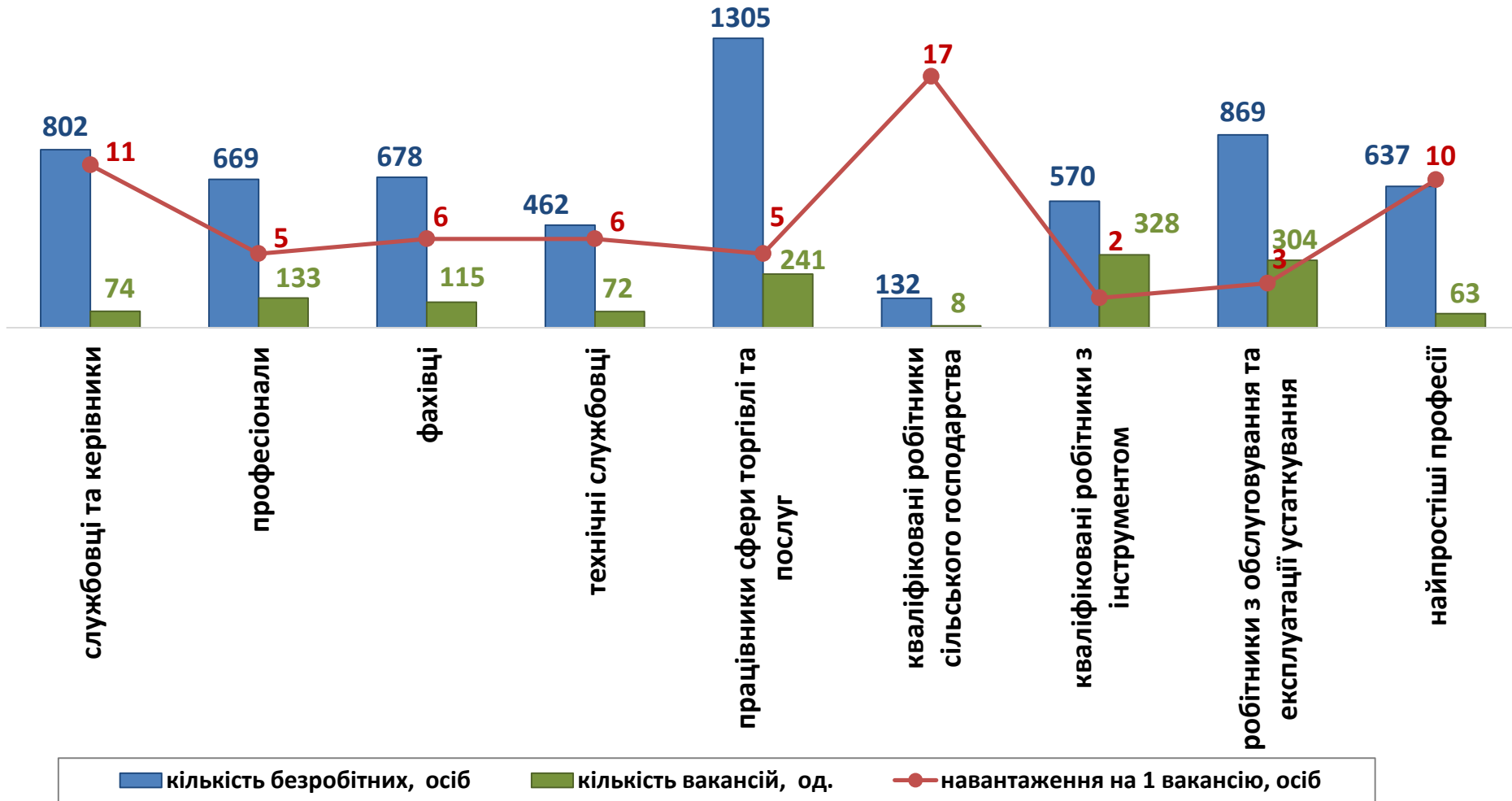
Професійні групи		Назва професії
працівники сфери торгівлі та послуг	<ul style="list-style-type: none"> ✓ продавець, ✓ кухар, ✓ охоронник, ✓ офіціант, ✓ бармен, 	<ul style="list-style-type: none"> ✓ помічник вихователя, ✓ покоївка, ✓ молодша медична сестра (молодший медичний брат), ✓ перукар
кваліфіковані робітники з інструментом	<ul style="list-style-type: none"> ✓ швачка, ✓ пекар, ✓ слюсар-ремонтник, ✓ верстатник деревообробних верстатів, 	<ul style="list-style-type: none"> ✓ робітник з обслуговування й ремонту будинків, ✓ електромонтер з ремонту та обслуговування, ✓ монтер кабельного виробництва
робітники з обслуговування, експлуатації устаткування та машин	<ul style="list-style-type: none"> ✓ водій автотранспортних засобів, ✓ оператор котельні, ✓ машиніст (кочегар) котельної, ✓ тракторист, 	<ul style="list-style-type: none"> ✓ формувальник вогнетривких виробів, ✓ оператор заправних станцій, ✓ черговий стрілочного поста, ✓ водій навантажувача, ✓ машиніст котлів
професіонали	<ul style="list-style-type: none"> ✓ вчитель, ✓ фармацевт, ✓ спеціаліст державної служби, ✓ економіст, 	<ul style="list-style-type: none"> ✓ інспектор, ✓ лікар-стоматолог, ✓ вихователь закладу дошкільної освіти, ✓ юрист
фахівці	<ul style="list-style-type: none"> ✓ бухгалтер, ✓ сестра медична (брат медичний), ✓ вихователь, ✓ асистент вчителя, 	<ul style="list-style-type: none"> ✓ фахівець, ✓ асистент фармацевта, ✓ асистент вихователя, ✓ експедитор, ✓ механік
некваліфіковані працівники	<ul style="list-style-type: none"> ✓ підсобний робітник, ✓ прибиральник службових приміщень, ✓ укладальник-пакувальник, ✓ вантажник, 	<ul style="list-style-type: none"> ✓ кухонний робітник, ✓ робітник з благоустрою, ✓ сторож, ✓ опалювач
технічні службовці	<ul style="list-style-type: none"> ✓ касир торговельного залу, ✓ адміністратор, ✓ обліковець, ✓ діловод, 	<ul style="list-style-type: none"> ✓ касир (на підприємстві), ✓ листоноша, ✓ адміністратор залу, ✓ секретар





Кількість безробітних на 1 вакансію: 5 осіб
(збільшення на 2 особи)

За професійними групами





За видами економічної діяльності

Кількість безробітних на 1 вакансію: 5 осіб
(збільшення на 2 особи)

