



СИТУАЦІЯ НА РИНКУ ПРАЦІ ТА ДІЯЛЬНІСТЬ ІВАНО- ФРАНКІВСЬКОЇ ОБЛАСНОЇ СЛУЖБИ ЗАЙНЯТОСТІ У СІЧНІ-ЛИСТОПАДІ 2022 РОКУ

www.dcz.gov.ua

Щодо зайнятості населення.

За даними Державної служби статистики України (згідно останніх оприлюднених даних), кількість зайнятого населення Івано-Франківської області у віці 15-70 років за 2021 рік, у порівнянні з 2020 роком, скоротилася на 6,5 тис. осіб та становила 505,4 тис. осіб. Рівень зайнятості населення у віці 15-70 років знизився з 60,3% до 60,1% (в Україні – з 56,2% до 55,7%).

Щодо обсягів безробіття (за методологією МОП).

Кількість безробітного населення (за методологією МОП) у віці 15-70 років за 2021 рік, у порівнянні з 2020 роком, зросла на 0,8 тис. осіб та становила 51,3 тис. осіб.

Рівень безробіття населення (за методологією МОП) у віці 15-70 років зріс з 9,0% до 9,2% робочої сили (в Україні – з 9,5% до 9,9% робочої сили).

Необхідно зазначити, що рівень безробіття в країнах Європейського Союзу скоротився з 7,5% до 6,3%, зокрема, серед молоді у віці до 25 років – з 18,0% до 14,3% робочої сили відповідного віку.

Щодо запланованого масового вивільнення працівників.

Протягом січня-листопада 2022 року роботодавцями було подано інформацію про заплановане масове вивільнення 6,2 тис. працівників, що на 29% менше, ніж у січні - листопаді 2021 року.

За видами економічної діяльності: із загальної кількості попереджених про масове вивільнення 35,6% становили працівники сільського, лісового господарств; 18,8% - працівники сфери охорони здоров'я та надання соціальної допомоги; 14,4% – працівники освіти; 10,9 % – працівники переробної промисловості. За професійними групами: серед працівників, попереджених про вивільнення, 61,4% становлять керівники, професіонали та фахівці.

Щодо надання послуг службою зайнятості.

Послугами служби зайнятості Івано-Франківської області у січні - листопаді 2022 року скористалися 29,2 тис. осіб, з них 24,5 тис. зареєстрованих безробітних, що на 28,5%, або 9,8 тис. осіб менше, ніж у відповідному періоді минулого року. Допомогу по безробіттю отримували 22,7 тис. осіб (зменшення на 29,0% або 9,4 тис осіб). За сприяння служби зайнятості у січні - листопаді 2022 року працевлаштовано 11,7 тис. осіб, зокрема, 9,7 тис. зареєстрованих безробітних.

За видами економічної діяльності, найбільше безробітних працевлаштовано у сфері торгівлі та послуг (22,5%), переробній промисловості (16,0%), в сфері освіти (14,5%), сільському, лісовому господарствах (7,8%), в сфері тимчасового розміщення й харчування (7,4%).

За професійними групами 21,6% працевлаштованих – це працівники сфери

торгівлі та послуг, 20,8% – робітники з обслуговування, експлуатації устаткування та машин, 17,9% – професіонали і фахівці, 12,3% – некваліфіковані працівники, 10,0% – кваліфіковані робітники з інструментом, 7,5% – службовці, керівники.

У січні-листопаді 2022 року за направленням обласної служби зайнятості 3,5 тис. осіб з числа безробітних проходили професійне навчання. Зокрема, кількість безробітних, які навчалися у центрах професійно-технічної освіти державної служби зайнятості, становила 2,0 тис. осіб.

До участі у громадських та інших роботах тимчасового характеру залучено 282 особи.

Станом на 1 грудня 2022 року послуги обласної служби зайнятості отримували 5,4 тис. осіб, що мали статус безробітного, що на 29,6% менше, ніж на відповідну дату минулого року.

Ситуація на ринку праці

За статтю: у загальній кількості зареєстрованих безробітних чоловіки становили 1,4 тис. осіб (або 26%), жінки – 4,0 тис. осіб (або 74%).

За віковими групами: 27% зареєстрованих безробітних були у віці до 35 років; 29% – у віці від 35 до 45 років; 25% – у віці від 45 до 55 років; 19% – понад 55 років.

За освітою: 52% зареєстрованих безробітних мали вищу освіту, 31% – професійно-технічну, 17% – загальну середню освіту.

За видами економічної діяльності: серед зареєстрованих безробітних 26% раніше були зайняті у торгівлі та ремонті, 17% – у переробній промисловості, 12% – у державному управлінні й обороні, 7% – в охороні здоров'я, 6% – в сільському господарстві, 5% - в транспорті.

За професійними групами, серед зареєстрованих безробітних переважають працівники:

- сфери торгівлі та послуг – 23% (продавець, кухар, молодша медична сестра, охоронник, стрілець, помічник вихователя);

- службовці та керівники – 13% (директор малої торговельної фірми, менеджер (управитель), менеджер (управитель) із збуту, головний бухгалтер, начальник відділу);
- фахівці – 11% (бухгалтер, сестра медична, фахівець, вихователь, фельдшер, інспектор з кадрів, агент торговельний);
- професіонали – 11% (спеціаліст державної служби, вчитель закладу загальної середньої освіти, економіст, юрист, інженер-землевпорядник, фармацевт, бібліотекар);
- кваліфіковані робітники з інструментом – 11% (в'язальник схемних джгутів, кабелів, швачка, монтер кабельного виробництва, пекар, укладальник пиломатеріалів, верстатник деревообробних верстатів, кондитер);

Станом на 1 грудня 2022 року кількість вакансій, заявлених роботодавцями до служби зайнятості, становила 1,1 тис. одиниць, що на 46% менше, ніж на відповідну дату минулого року.

За видами економічної діяльності більшість вакансій налічувалась на підприємствах переробної промисловості (25%), оптової та роздрібною торгівлі (21%), в сфері тимчасового розміщування й організації харчування (12%), в транспортній галузі (7%), освіті (7%), в охороні здоров'я (6%).

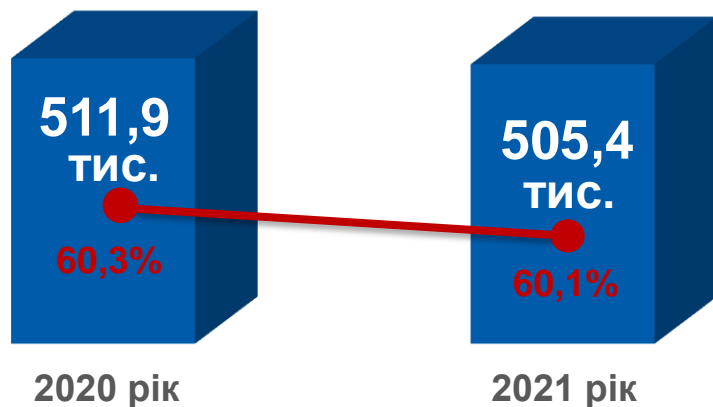
У професійному розрізі, найбільше вакансій подано для працевлаштування:

- кваліфікованих робітників з інструментом – 27% (швачка, слюсар-ремонтник, в'язальник схемних джгутів, кабелів та шнурів, слюсар з ремонту колісних транспортних засобів, кондитер, пекар, комплектувальник меблів);
- працівників сфери торгівлі та послуг – 22% (кухар, продавець, офіціант, виробник харчових напівфабрикатів, перукар, бармен);
- професіоналів – 11% (фармацевт, інспектор, вчитель закладу загальної середньої освіти, керівник музичний, лікар-стоматолог, вихователь);

Ситуація на ринку праці

- фахівців – 11% (бухгалтер, сестра медична (брат медичний), асистент фармацевта, фахівець, технік-конструктор, технолог);
- робітників з обслуговування, експлуатації устаткування – 11% (водій автотранспортних засобів, оператор котельні, машиніст (кочегар) котельної, черговий стрілочного поста, оператор заправних станцій);
- керівників, менеджерів – 6% (головний бухгалтер, менеджер (управитель), менеджер (управитель зі збуту), майстер з ремонту транспорту, заступник директора, виконавець робіт);
- технічних службовців – 6% (касир торговельного залу, адміністратор, касир (в банку), діловод, оператор комп'ютерного набору, листоноша (поштар));
- некваліфікованих працівників – 5% (кухонний робітник, підсобний робітник, робітник з благоустрою, мийник посуду, вантажник, опалювач, комірник).

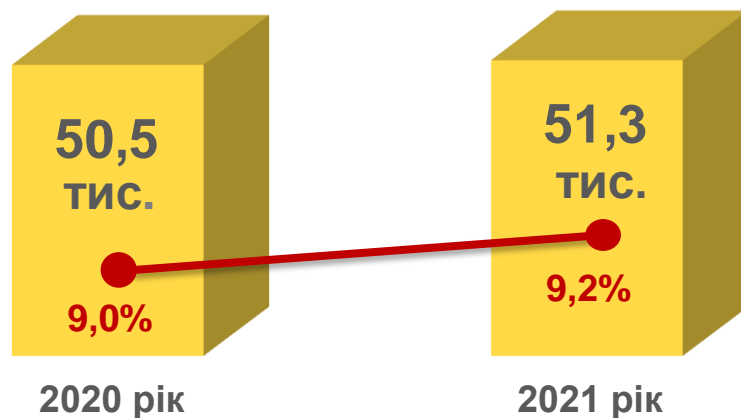
Зайняте населення у віці 15-70 років (чисельність та рівень)



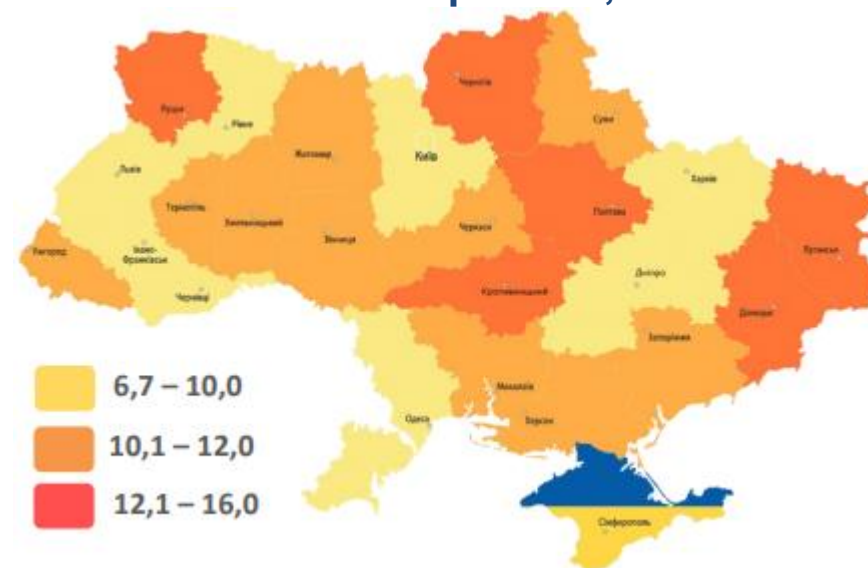
Рівень зайнятості, %

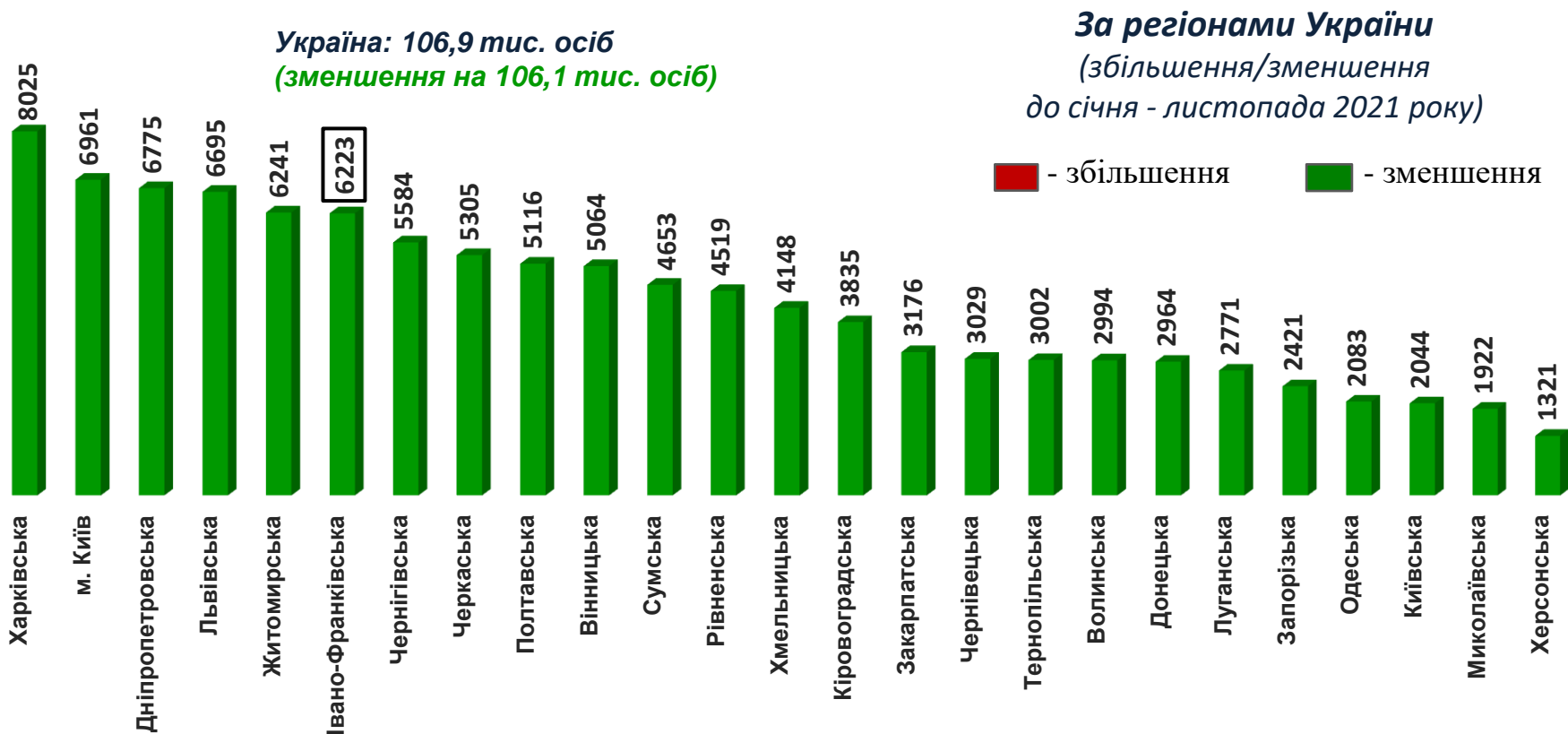
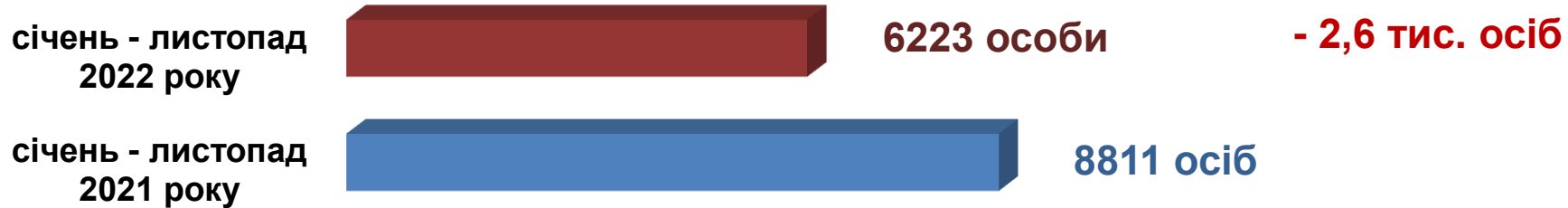


Безробітне населення у віці 15-70 років (чисельність та рівень за МОП)



Рівень безробіття, %





Кількість осіб, попереджених про заплановане масове вивільнення за видами економічної діяльності у січні - листопаді 2022 року

Кількість осіб

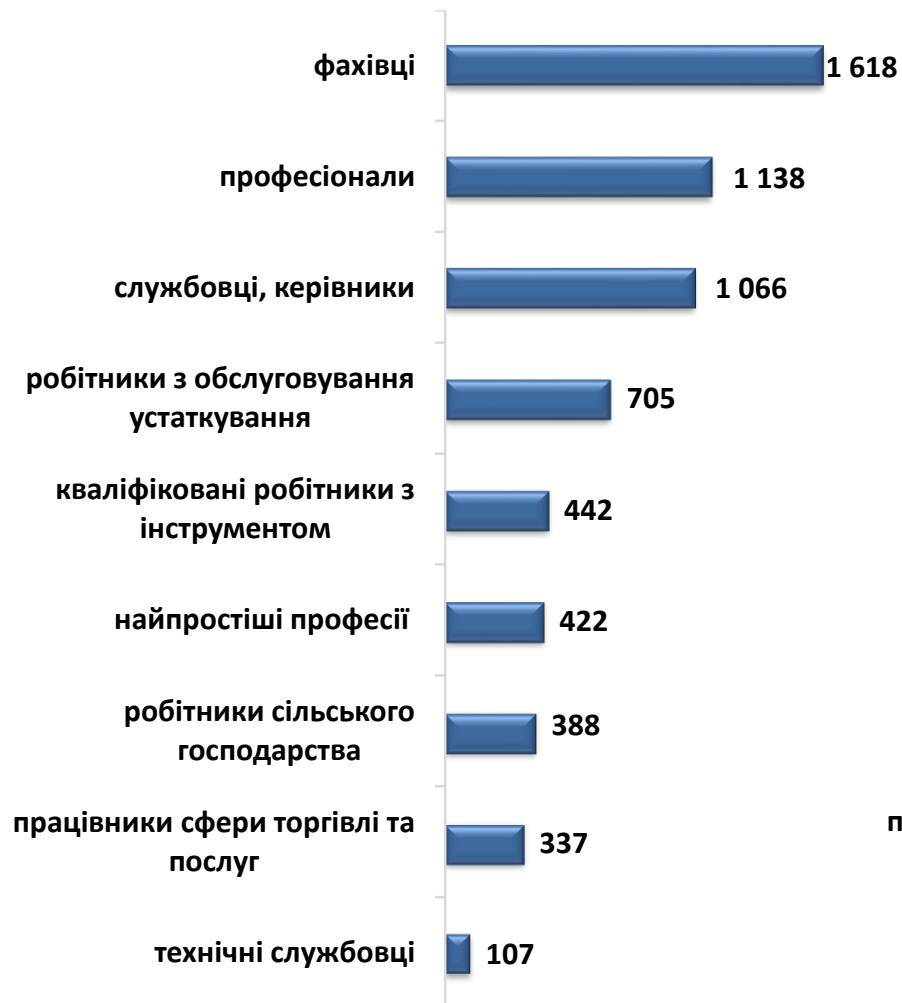
Зміна значення

(збільшення/зменшення до січня – листопада 2021 року)



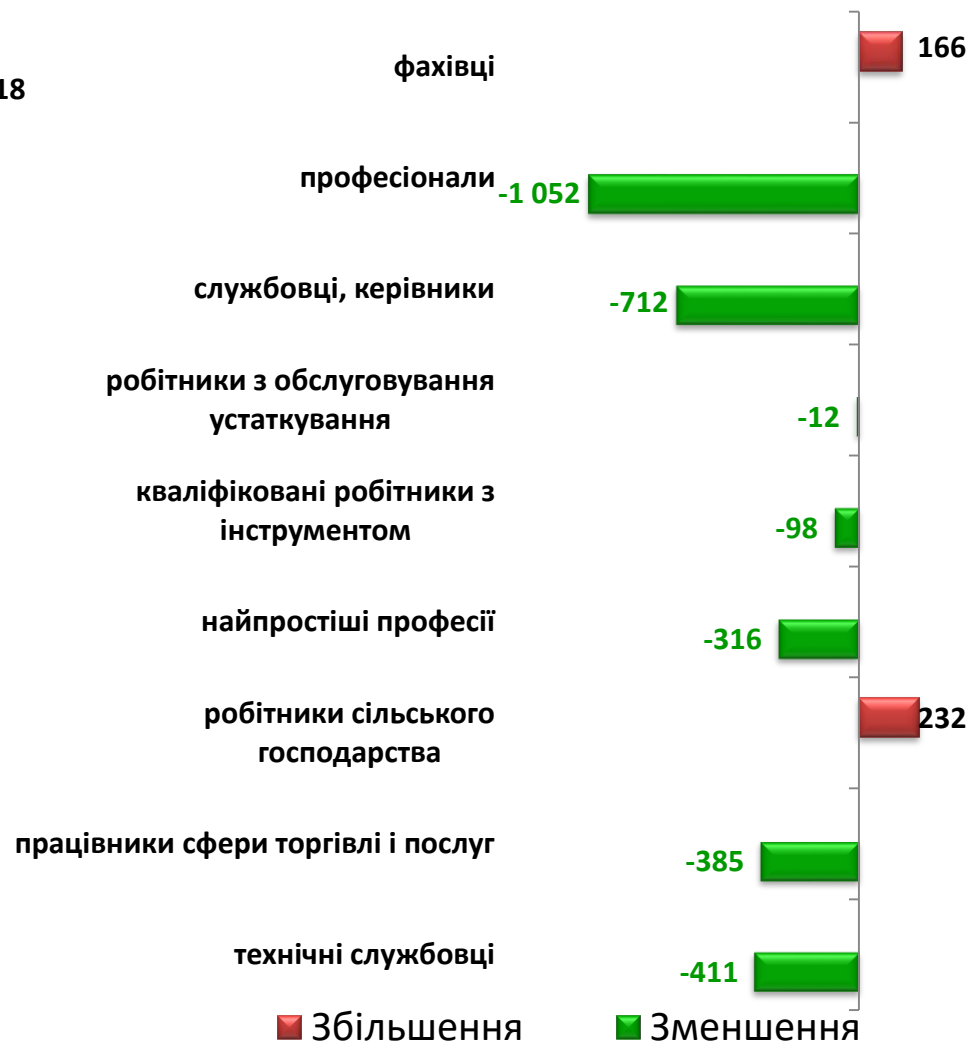
Кількість осіб, попереджених про заплановане масове вивільнення за професійними групами у січні-листопаді 2022 року

Кількість осіб



Зміна значення

(збільшення/зменшення до січня-листопада 2021 року)





❖ **Мали статус безробітного**

24,5 тис. осіб

❖ **Працевлаштовано**

11,7 тис. осіб

з них, безробітних

9,7 тис. осіб

❖ **Проходили професійне навчання**

3,5 тис. осіб

з них, в ЦПТО

2,0 тис. осіб

❖ **Брали участь у громадських роботах та інших роботах тимчасового характеру**

282 особи

❖ **Отримували допомогу по безробіттю**

22,7 тис. осіб

❖ **Кількість роботодавців, які співпрацювали з службою зайнятості**

5,0 тис. осіб

❖ **Кількість вакансій**

14,1 тис. од.



За видами економічної діяльності



За професійними групами



Окремі характеристики зареєстрованих безробітних станом на 1 грудня 2022 року

Кількість зареєстрованих безробітних в ДСЗ – 5,4 тис. осіб (зменшення на 29,6%)

За статтю

74%

26%

■ жінки

■ чоловіки

За віковими групами

27%

29%

44%

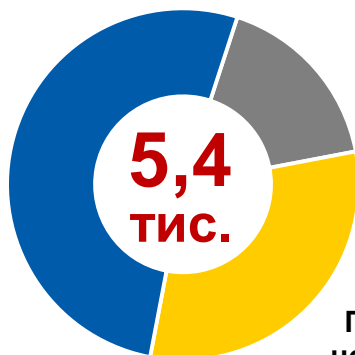
■ до 35 років

■ 35-44 років

■ понад 45 років

За освітою

52,0%
вища



5,4
ТИС.

17,0%
загальна
середня

31,0%
Професійно-технічна

Особливі категорії

37

осіб
(0,7%)

учасники АТО

322

особи
(5,9%)

внутрішньо переміщені особи

416 осіб
(7,7%)

особи з інвалідністю

270

осіб
(5,0%)

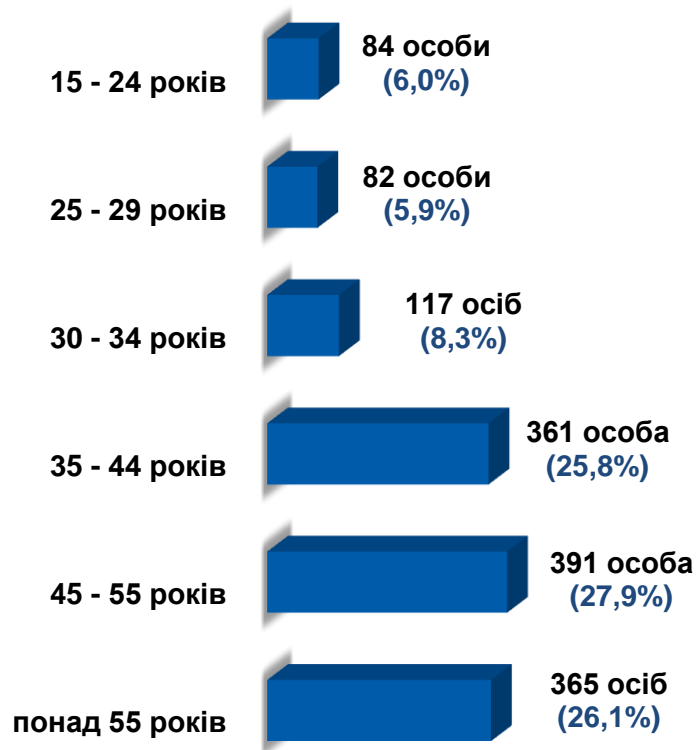
особи, яким залишилося 10 і менше років до пенсії

80 осіб
(1,5%)

випускники навчальних закладів



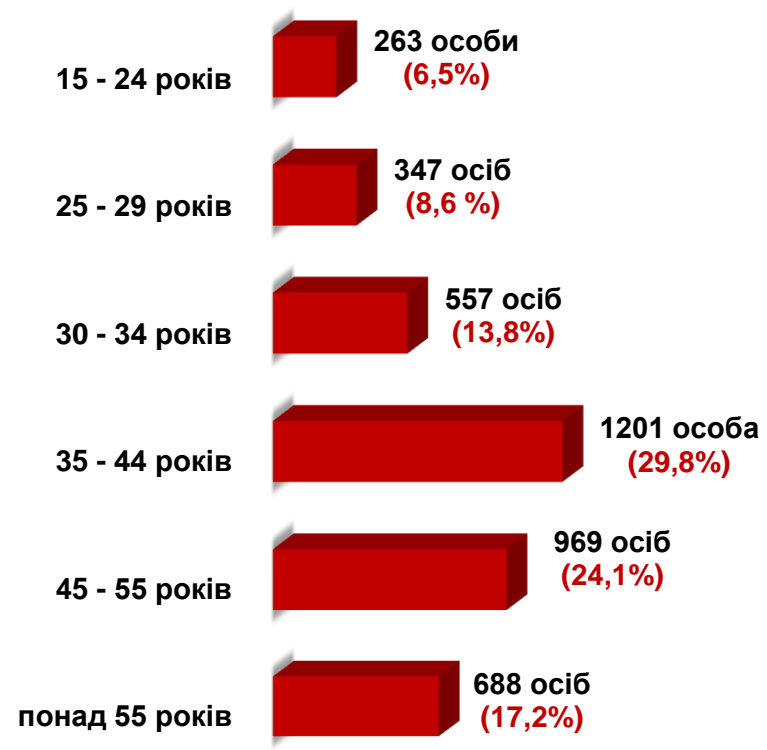
- чоловіки



Всього чоловіків: 1400 осіб



- жінки



Всього жінок: 4025 осіб



За видами економічної діяльності



За професійними групами

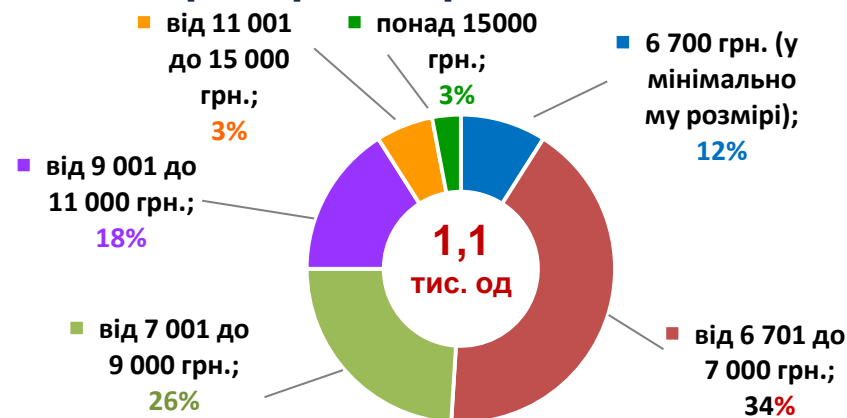




За видами економічної діяльності



За розмірами заробітної плати

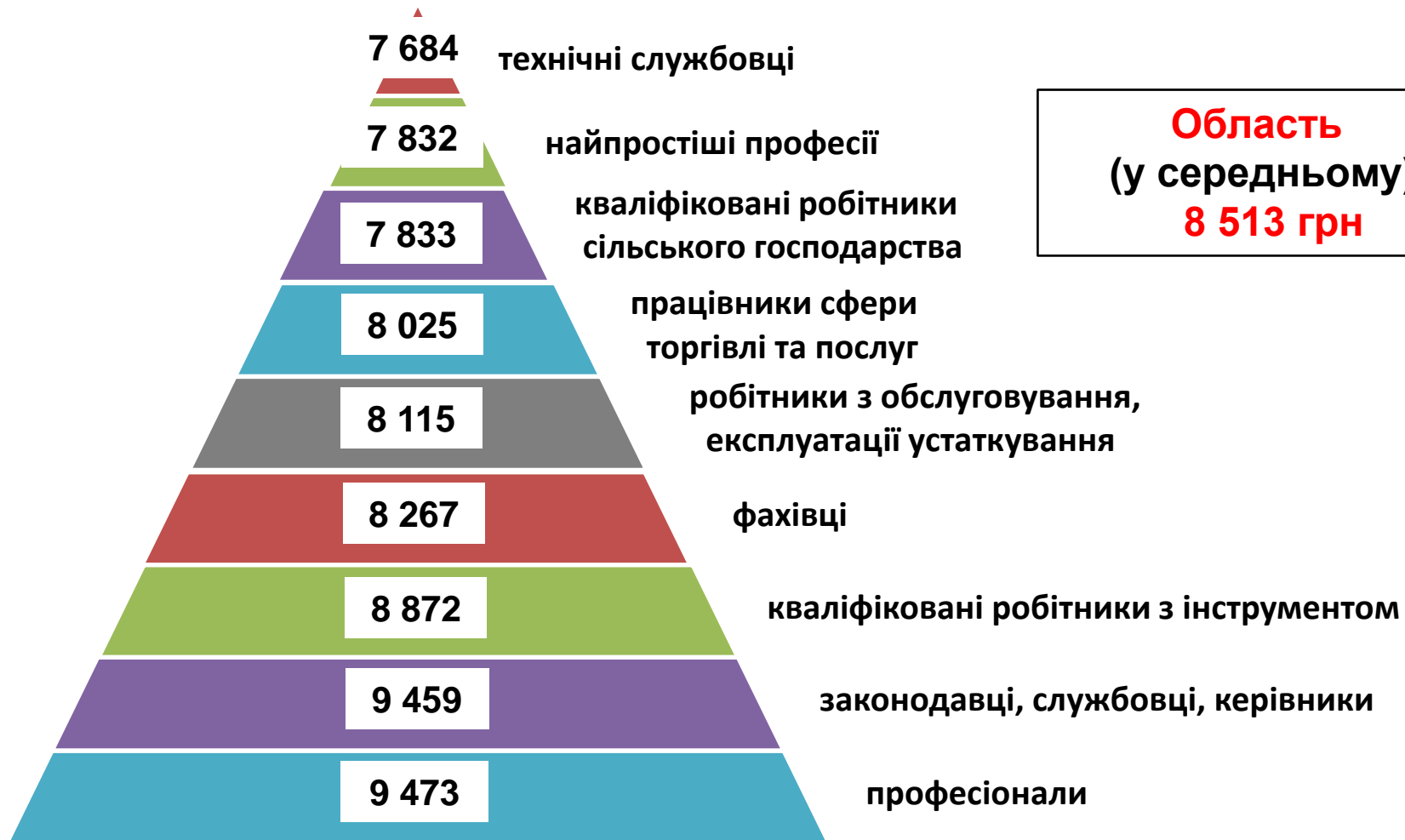


За професійними групами



Найбільш популярні професії на ринку праці

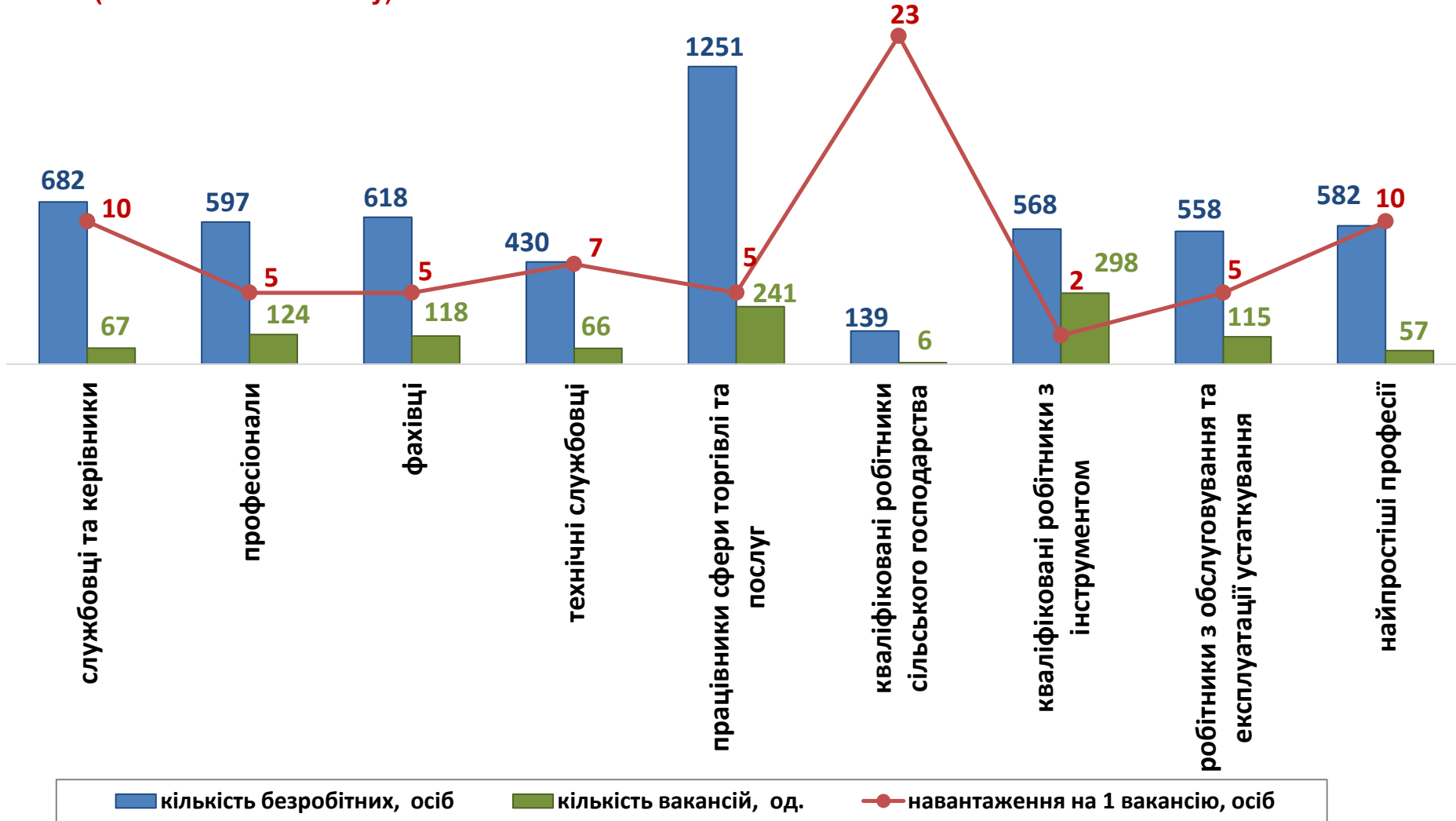
Професійні групи		Назва професії
працівники сфери торгівлі та послуг	<ul style="list-style-type: none"> ✓ продавець, ✓ кухар, ✓ охоронник, ✓ офіціант, ✓ бармен 	<ul style="list-style-type: none"> ✓ помічник вихователя, ✓ покоївка, ✓ молодша медична сестра (молодший медичний брат), ✓ перукар
кваліфіковані робітники з інструментом	<ul style="list-style-type: none"> ✓ швачка, ✓ пекар, ✓ слюсар-ремонтник, ✓ верстатник деревообробних верстатів 	<ul style="list-style-type: none"> ✓ робітник з обслуговування й ремонту будинків, ✓ електромонтер з ремонту та обслуговування, ✓ монтер кабельного виробництва
робітники з обслуговування, експлуатації устаткування та машин	<ul style="list-style-type: none"> ✓ оператор котельні, ✓ водій автотранспортних засобів, ✓ машиніст (кочегар) котельної, ✓ тракторист 	<ul style="list-style-type: none"> ✓ формувальник вогнетривких виробів, ✓ оператор заправних станцій, ✓ черговий стрілочного поста, ✓ водій навантажувача, ✓ машиніст котлів
професіонали	<ul style="list-style-type: none"> ✓ вчитель, ✓ фармацевт, ✓ спеціаліст державної служби, ✓ економіст 	<ul style="list-style-type: none"> ✓ інспектор, ✓ лікар-стоматолог, ✓ вихователь закладу дошкільної освіти, ✓ юрист
фахівці	<ul style="list-style-type: none"> ✓ бухгалтер, ✓ сестра медична (брат медичний), ✓ вихователь, ✓ асистент вчителя, 	<ul style="list-style-type: none"> ✓ фахівець, ✓ асистент фармацевта, ✓ асистент вихователя, ✓ експедитор, ✓ механік
некваліфіковані працівники	<ul style="list-style-type: none"> ✓ підсобний робітник, ✓ прибиральник службових приміщень, ✓ укладальник-пакувальник, ✓ вантажник 	<ul style="list-style-type: none"> ✓ кухонний робітник, ✓ робітник з благоустрою, ✓ опалювач, ✓ сторож
технічні службовці	<ul style="list-style-type: none"> ✓ адміністратор, ✓ касир торговельного залу, ✓ обліковець, ✓ діловод 	<ul style="list-style-type: none"> ✓ касир (на підприємстві), ✓ листоноша, ✓ секретар, ✓ адміністратор (господар) залу





Кількість безробітних на 1 вакансію: 5 осіб
(збільшення на 1 особу)

За професійними групами





За видами економічної діяльності

Кількість безробітних на 1 вакансію: 5 осіб
(збільшення на 1 особу)

