



СИТУАЦІЯ НА РИНКУ ПРАЦІ ТА ДІЯЛЬНІСТЬ ІВАНО-ФРАНКІВСЬКОЇ ОБЛАСНОЇ СЛУЖБИ ЗАЙНЯТОСТІ У 2021 РОЦІ

www.dcz.gov.ua

Щодо зайнятості населення.

За даними Державної служби статистики України, кількість зайнятого населення Івано-Франківської області у віці 15-70 років за 9 місяців 2021 року, у порівнянні з відповідним періодом 2020 року, скоротилася на 4,6 тис. осіб та становила 544,6 тис. осіб. Рівень зайнятості населення у віці 15-70 років знизився з 54,2% до 53,9% (в Україні – з 56,5% до 56,0%).

Щодо обсягів безробіття (за методологією МОП).

Кількість безробітного населення (за методологією МОП) у віці 15-70 років за 9 місяців 2021 року, у порівнянні з січнем-вереснем 2020 року, зросла на 0,5 тис. осіб та становила 49,9 тис. осіб.

Рівень безробіття населення (за методологією МОП) у віці 15-70 років зріс з 8,3% до 8,4% робочої сили (в Україні – з 9,3% до 9,7% робочої сили).

Необхідно зазначити, що рівень безробіття в країнах Європейського Союзу скоротився з 7,7% до 6,7%, зокрема, серед молоді у віці до 25 років – з 18,0% до 16,0% робочої сили відповідного віку.

Щодо розміру середньої заробітної плати штатних працівників у листопаді 2021 року.

Середній розмір заробітної плати штатних працівників у Івано-Франківській області у листопаді 2021 року, порівняно з листопадом 2020 року, зріс на 13,7% та становив 11,9 тис. гривень (в Україні – 14,3 тис. грн).

При цьому, існують суттєві регіональні диспропорції в оплаті праці. Заробітну плату у розмірі, вищому за середній по країні, отримували лише працівники у м. Києві (21,1 тис. грн.), Донецькій (14,8 тис. грн) та Київській (14,8 тис. грн.) областях.

Ситуація на ринку праці

Найбільш оплачуваними на Івано-Франківщині у листопаді 2021 року були працівники державного управління й оборони (17,6 тис. грн), з надання інших видів послуг (15,3 тис. грн), сільського, лісового та рибного господарств (14,7 тис. грн), промисловості (14,2 тис. грн), фінансової та страхової діяльності (13,6 тис. грн), транспорту (12,6 тис. грн). Найменший розмір заробітної плати зафіксовано у працівників, які здійснювали операції з нерухомим майном (7,7 тис. грн), виконували роботи у будівництві (8,4 тис. грн), пов'язані з тимчасовим розміщенням і організацією харчування (8,5 тис. грн).

Щодо запланованого масового вивільнення працівників.

Протягом 2021 року роботодавцями було подано інформацію про заплановане масове вивільнення 9,8 тис. працівників, що на 4,6 тис. осіб (або 32,1%) менше, ніж у 2020 році.

Із загальної кількості попереджених про масове вивільнення 28,4% становили працівники сфери охорони здоров'я та надання соціальної допомоги; 23,4% – працівники державного управління й оборони.

Щодо надання послуг службою зайнятості.

Послугами служби зайнятості Івано-Франківської області у 2021 році скористалися 36,3 тис. зареєстрованих безробітних. Зокрема, зареєстровано з початку року 23,2 тис. осіб (зменшення на 17% або 4,9 тис. осіб). Допомогу по безробіттю отримували 33,9 тис. осіб. За сприяння служби зайнятості у 2021 році працевлаштовано 17,4 тис. осіб, зокрема, 14,2 тис. зареєстрованих безробітних.

За видами економічної діяльності, найбільше безробітних працевлаштовано у сфері торгівлі та послуг (24,2%), переробній промисловості (16,6%), освіті (12,6%), державному управлінні й обороні (8,7%).

Ситуація на ринку праці

За професійними групами, 23% працевлаштованих – це працівники сфери торгівлі та послуг, 19% – робітники з обслуговування, експлуатації устаткування та машин, 17% – професіонали і фахівці, 13% – некваліфіковані працівники, 10% – кваліфіковані робітники з інструментом, 9% – службовці, керівники.

У 2021 році за направленням обласної служби зайнятості 5,7 тис. осіб з числа безробітних проходили професійне навчання. Зокрема, кількість безробітних, які навчалися у центрах професійно-технічної освіти державної служби зайнятості, становила 2,7 тис. осіб.

До участі у громадських та інших роботах тимчасового характеру залучено 725 осіб.

Станом на 1 січня 2022 року послуги обласної служби зайнятості отримували 8,4 тис. осіб, що мали статус безробітного, що на 36% менше, ніж на відповідну дату минулого року. Допомогу по безробіттю отримували 7,6 тис. осіб.

За статтю: у загальній кількості зареєстрованих безробітних чоловіки становили 2,9 тис. осіб (або 34%), жінки – 5,5 тис. осіб (або 66%).

За віковими групами: 31% зареєстрованих безробітних були у віці до 35 років; 29% – у віці від 35 до 45 років; 23% – у віці від 45 до 55 років; 17% – понад 55 років.

За освітою: 60% зареєстрованих безробітних мали вищу освіту, 25% – професійно-технічну, 15% – загальну середню освіту.

За видами економічної діяльності: серед зареєстрованих безробітних 22% раніше були зайняті у державному управлінні й обороні, 19% – у торгівлі та ремонті, 16% – у переробній промисловості, 8% – в охороні здоров'я, 6% – у сільському, лісовому та рибному господарствах.

Ситуація на ринку праці

За професійними групами, серед зареєстрованих безробітних переважають працівники:

- службовці та керівники – 17% (директор малої торговельної фірми, головний бухгалтер, менеджер (управитель) із збуту, менеджер (управитель), начальник відділу);
- сфери торгівлі та послуг – 17% (продавець, кухар, молодша медична сестра, охоронник, соціальний робітник, стрілець, помічник вихователя);
- професіонали – 14% (спеціаліст державної служби, вчитель закладу загальної середньої освіти, економіст, юрист, бібліотекар);
- фахівці – 14% (бухгалтер, сестра медична, вихователь, фахівець, агент рекламний, представник торговельний, експедитор);
- робітники з обслуговування устаткування та машин – 11% (водій автотранспортних засобів, тракторист, оператор заправних станцій, оператор котельні, дорожній робітник).

Станом на 1 січня 2022 року кількість вакансій, заявлених роботодавцями до служби зайнятості, становила 820 одиниць, що в 1,4 раза більше, ніж на відповідну дату минулого року.

За видами економічної діяльності більшість вакансій налічується на підприємствах оптової та роздрібної торгівлі (28%), переробної промисловості (15%), в тимчасовому розміщуванні й організації харчування (14%). в сфері адміністративного обслуговування (8%),

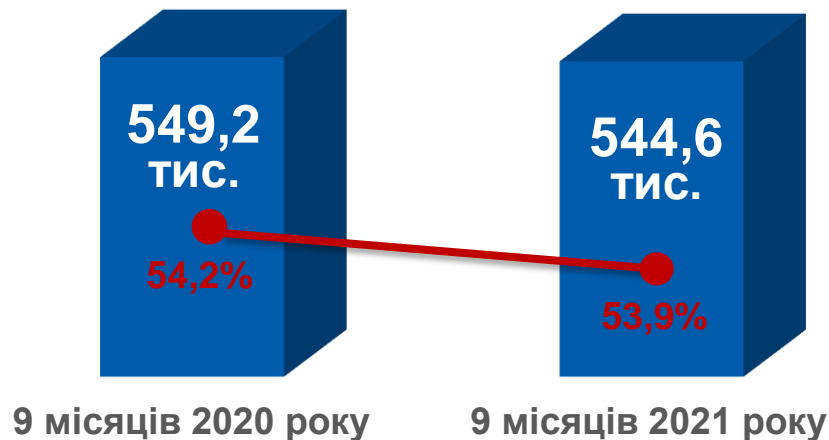
У професійному розрізі, найбільше вакансій подано для працевлаштування:

- працівників сфери торгівлі та послуг – 29% (продавець, кухар, офіціант, охоронник, покоївка, перукар, бармен);
- кваліфікованих робітників з інструментом – 14% (пекар, електрогазозварник, слюсар-ремонтник, електрозварник ручного зварювання, газозварник, формувальник тіста);

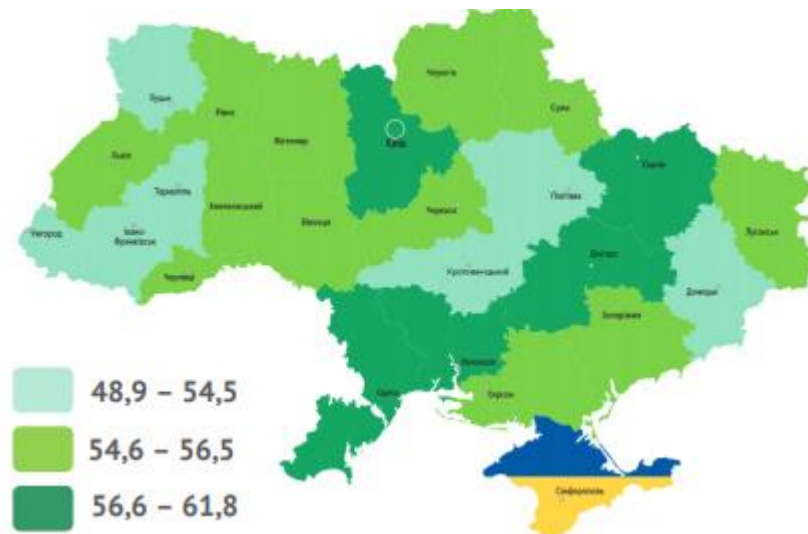
Ситуація на ринку праці

- робітників з обслуговування, експлуатації устаткування – 12% (водій автотранспортних засобів, водій тролейбуса, машиніст (кочегар) котельної, машиніст тістомісильних машин);
- технічних службовців – 11% (касир торговельного залу, адміністратор, касир квитковий, адміністратор (господар) залу, оператор поштового зв'язку, касир (на підприємстві, в установі, організації));
- фахівців – 9% (бухгалтер, сестра медична (брат медичний), асистент фармацевта, технік-геодезист, експедитор);
- керівників, менеджерів – 9% (менеджер (управитель), менеджер (управитель) в роздрібній торгівлі непродовольчими товарами, майстер, головний бухгалтер).
- професіоналів – 8% (фармацевт, фахівець з публічних закупівель, спеціаліст державної служби (місцевого самоврядування), лікар-стоматолог);
- некваліфікованих працівників – 7% (вантажник, підсобний робітник, прибиральник службових приміщень, кухонний робітник, мийник посуду);

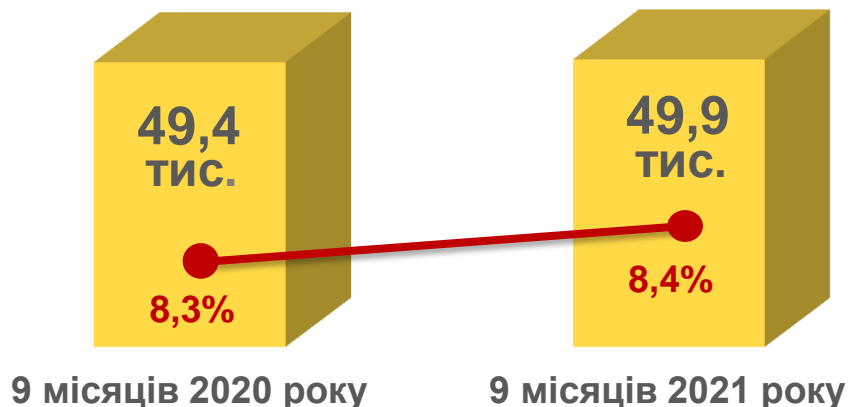
Зайняте населення у віці 15-70 років (чисельність та рівень)



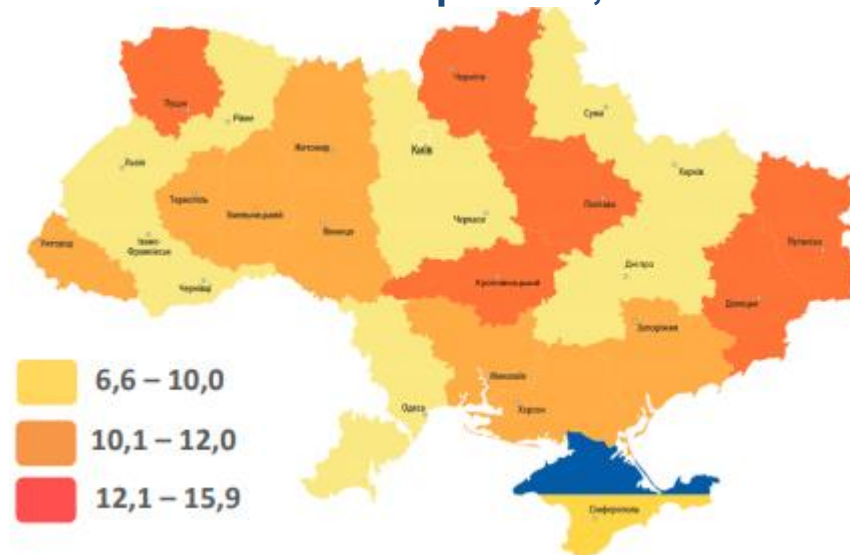
Рівень зайнятості, %



Безробітне населення у віці 15-70 років (чисельність та рівень за МОП)



Рівень безробіття, %

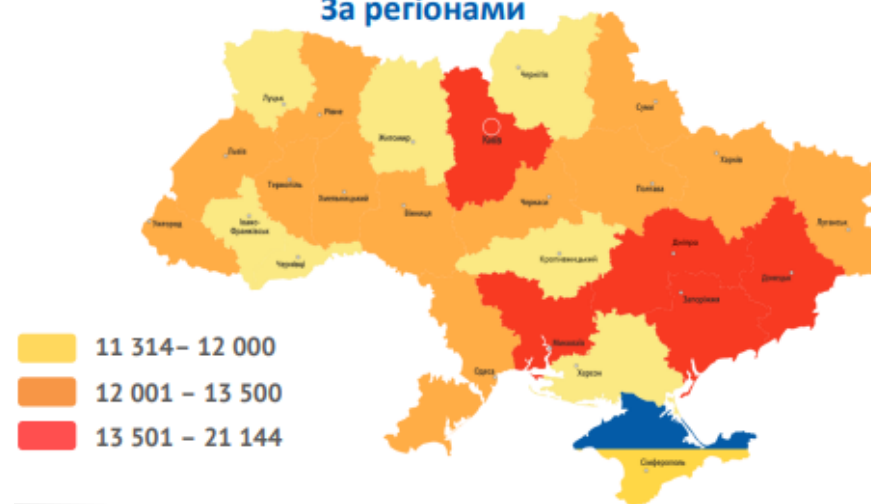


У листопаді 2021 року середній розмір заробітної плати становив – 11,9 тис. грн.

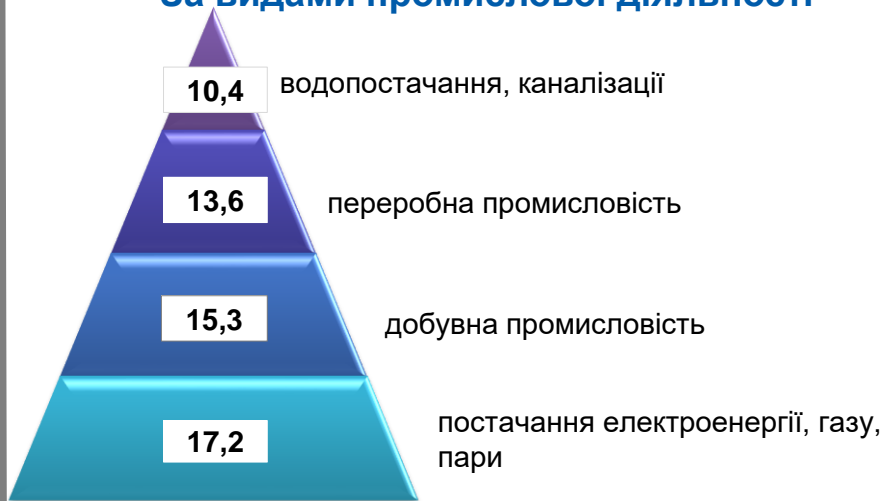
За видами економічної діяльності

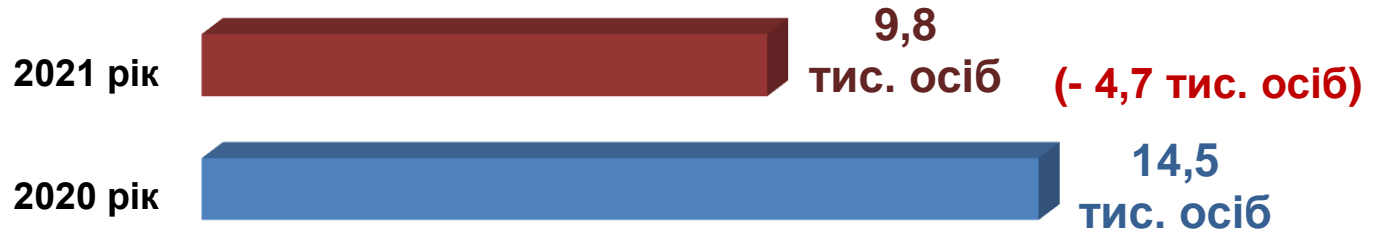


За регіонами



За видами промислової діяльності

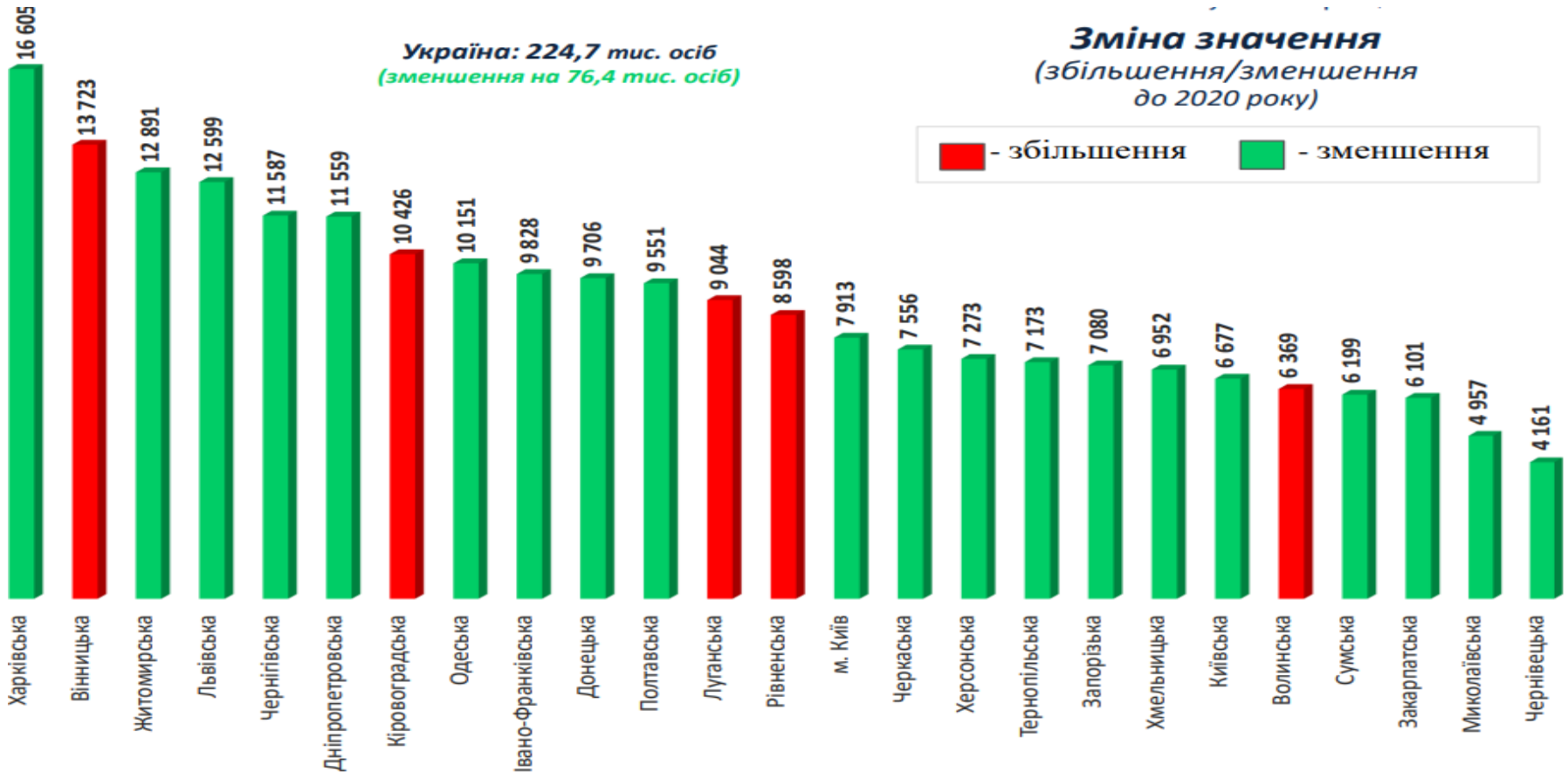




Україна: 224,7 тис. осіб
(зменшення на 76,4 тис. осіб)

Зміна значення
(збільшення/зменшення
до 2020 року)

■ - збільшення ■ - зменшення



Кількість осіб, попереджених про заплановане масове вивільнення за видами економічної діяльності у 2021 році

Кількість осіб

Зміна значення

(збільшення/зменшення до січня-грудня 2020 року)





Кількість осіб



Зміна значення

(збільшення/зменшення до січня-грудня 2020 року)



■ Збільшення

■ Зменшення



❖ **Мали статус безробітного**

36,3 тис. осіб

❖ **Працевлаштовано**

17,4 тис. осіб

з них, безробітних

14,2 тис. осіб

❖ **Проходили професійне навчання**

5,7 тис. осіб

з них, в ЦПТО

2,7 тис. осіб

❖ **Брали участь у громадських роботах та інших роботах тимчасового характеру**

725 осіб

❖ **Отримували допомогу по безробіттю**

33,9 тис. осіб

❖ **Кількість роботодавців, які співпрацювали з службою зайнятості**

6,4 тис. осіб.

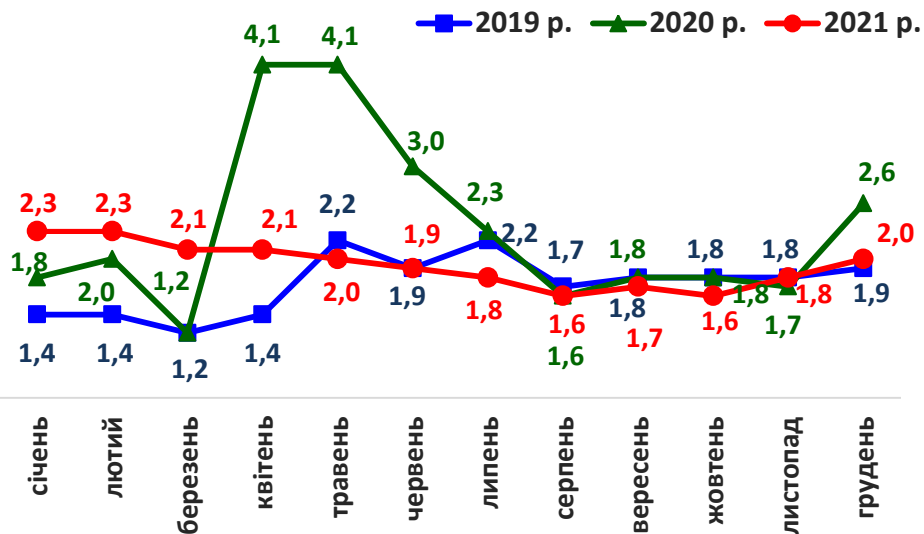
❖ **Кількість вакансій**

21,9 тис. од.

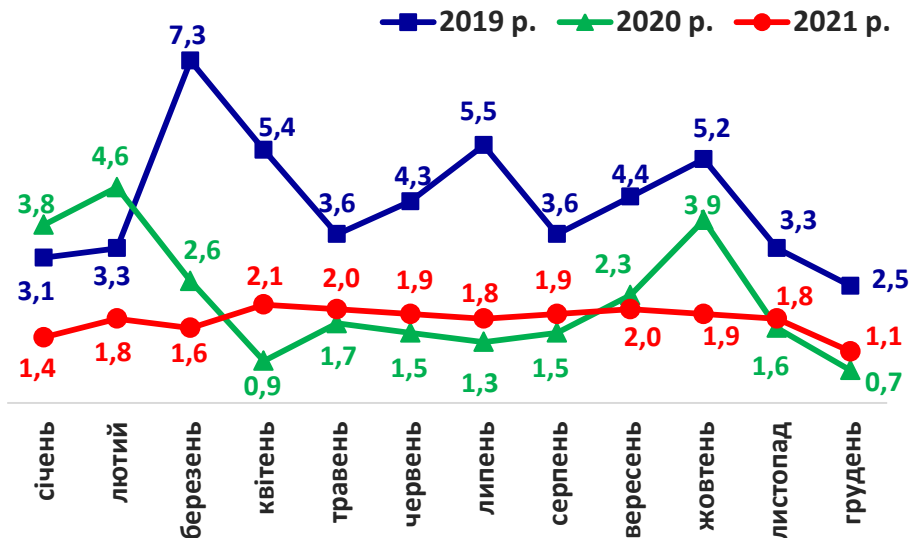
ІВАНО-ФРАНКІВСЬКА ОБЛАСТЬ



Кількість зареєстрованих безробітних, тис. осіб

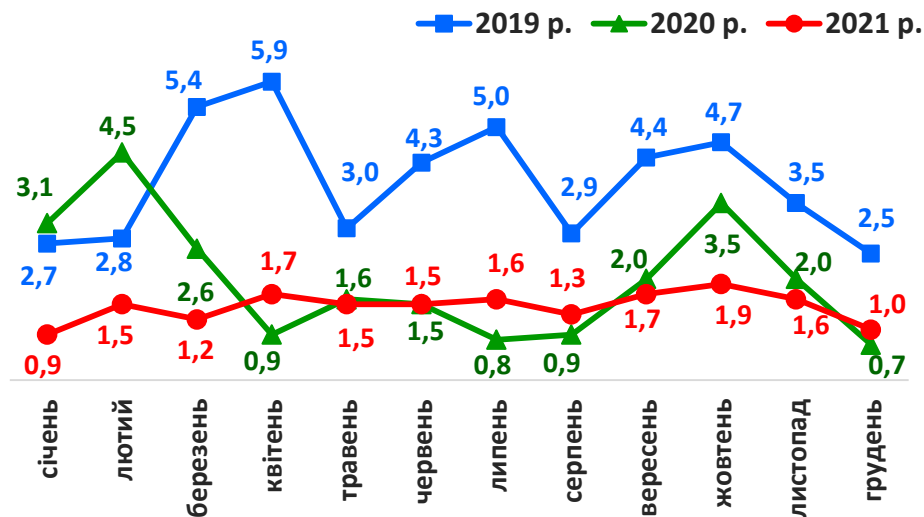


Кількість зареєстрованих вакансій, тис. од.

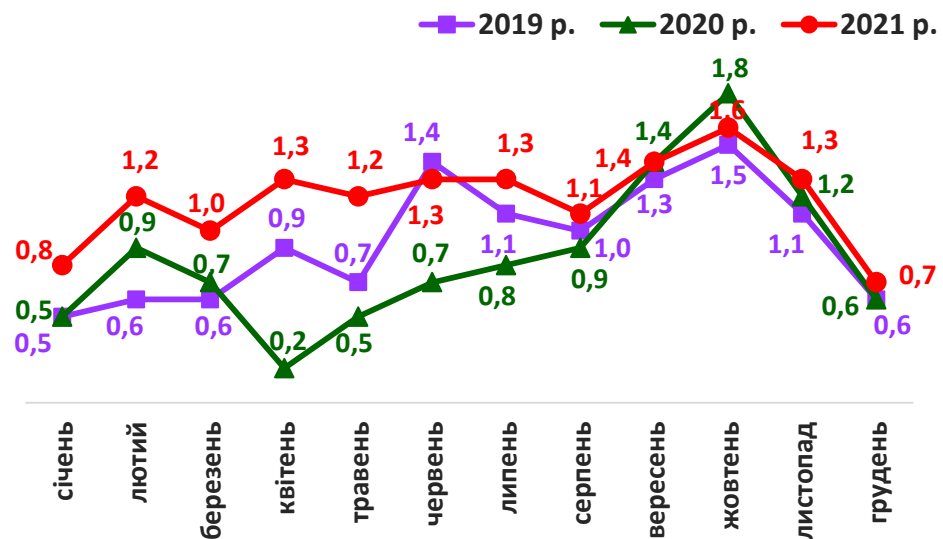


Кількість працевлаштованих осіб, тис. осіб

(включаючи осіб, працевлаштованих до набуття статусу безробітного)



Кількість працевлаштованих безробітних, тис. осіб





За видами економічної діяльності



За професійними групами



Станом на **1 січня 2022 року**
(у порівнянні з відповідною датою 2021 року)

Кількість безробітних,
зареєстрованих в службі
зайнятості

8,4
тис. осіб **-35,8%**

Кількість безробітних, які
отримували допомогу по
безробіттю

7,6
тис. осіб **-36,7%**

Кількість вакансій (З-ПН)

820
одиниць **+39,5%**

Кількість безробітних
на 1 вакансію

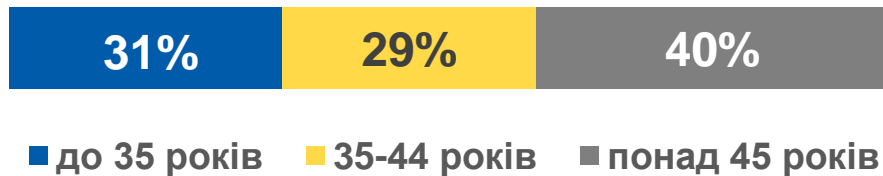
10 осіб **-12** осіб



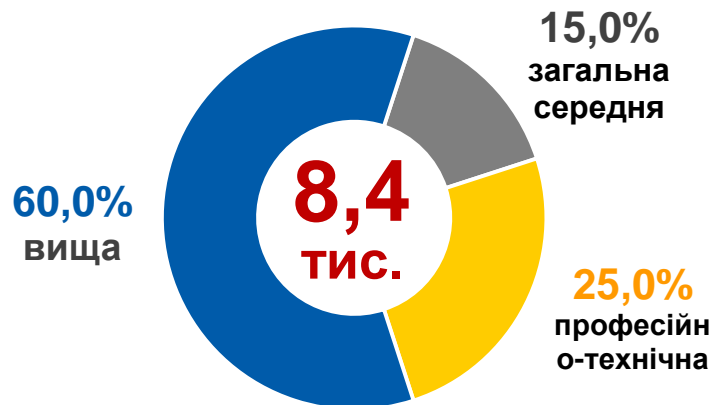
За статтю



За віковими групами



За освітою

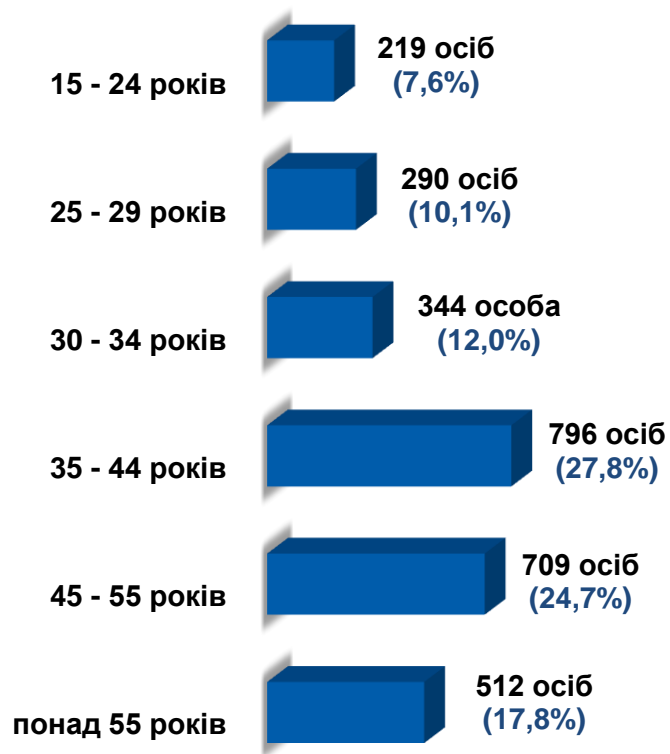


Особливі категорії

218 осіб (2,6%)	учасники АТО
15 осіб (0,2%)	внутрішньо переміщені особи
518 осіб (6,2%)	особи з інвалідністю
317 осіб (3,8%)	особи, яким залишилося 10 і менше років до пенсії
186 осіб (2,2%)	випускники навчальних закладів



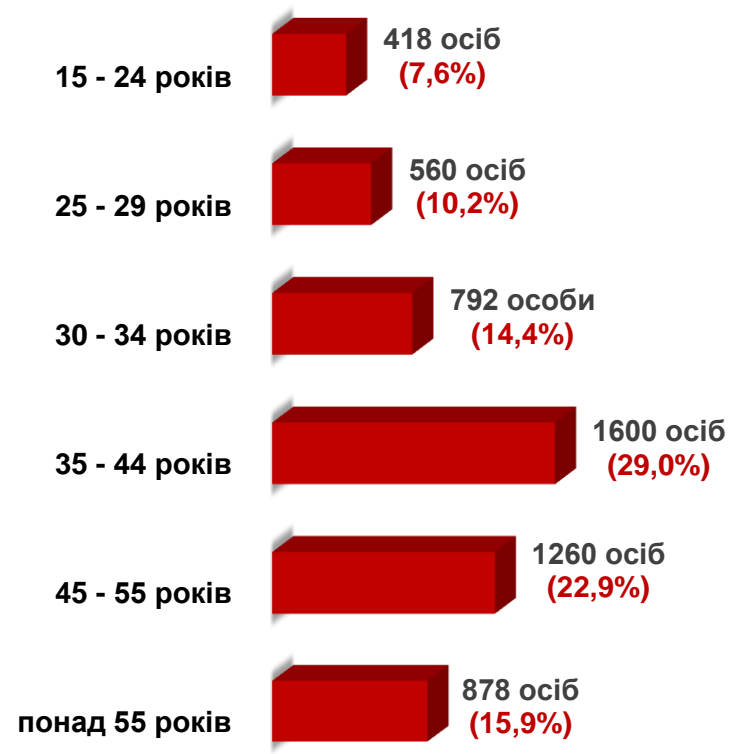
- чоловіки



Всього чоловіків: 2870 осіб



- жінки



Всього жінок: 5508 осіб

Структура безробітних,
zareєстрованих у службі зайнятості,
станом на 1 січня 2022 року, %

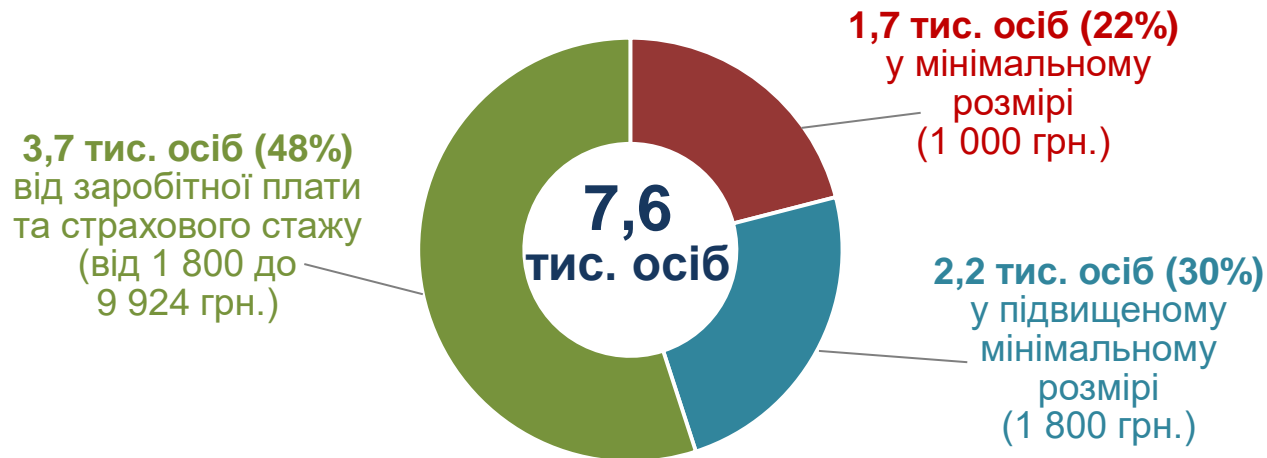
За видами економічної діяльності



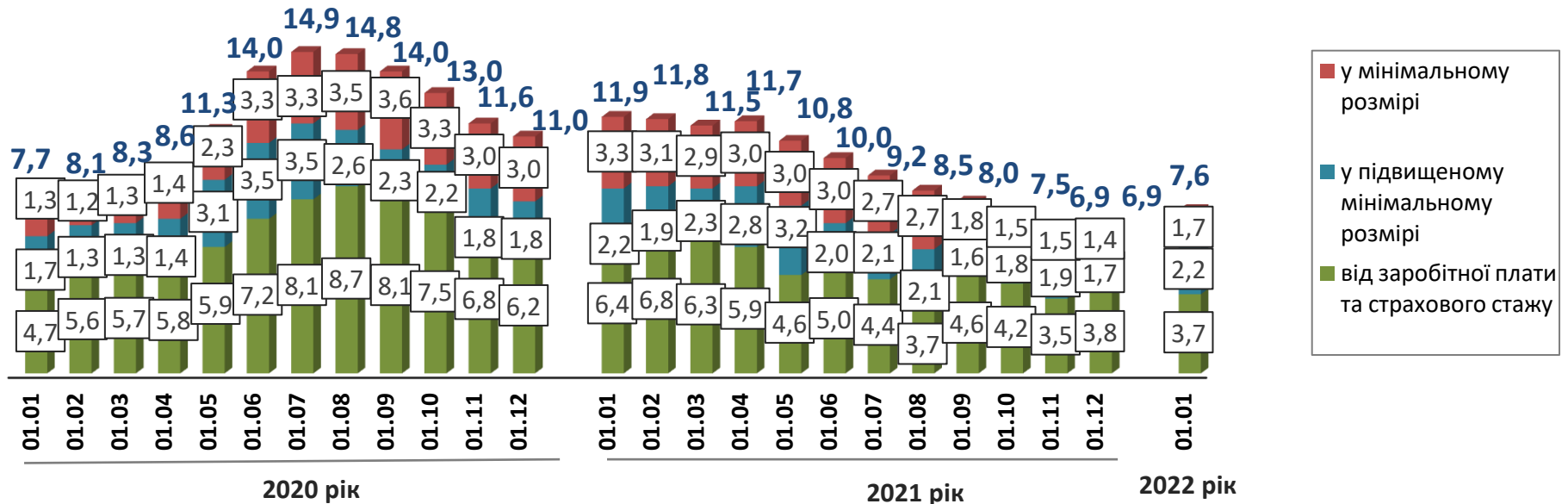
За професійними групами



Структура безробітних, які отримували допомогу станом на 1 січня 2022 року



Кількість безробітних, які отримували допомогу, тис. осіб

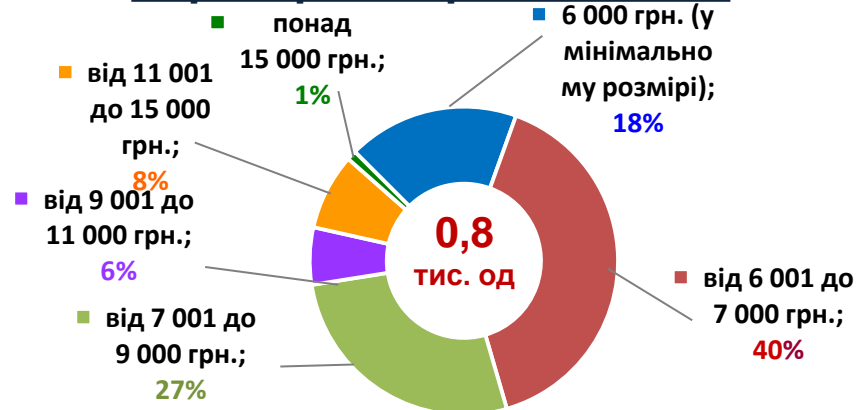


Структура вакансій,
zareєстрованих в службі зайнятості,
станом на 1 січня 2022 року, %

За видами економічної діяльності



За розмірами заробітної плати




За професійними групами



Найбільш популярні професії на ринку праці

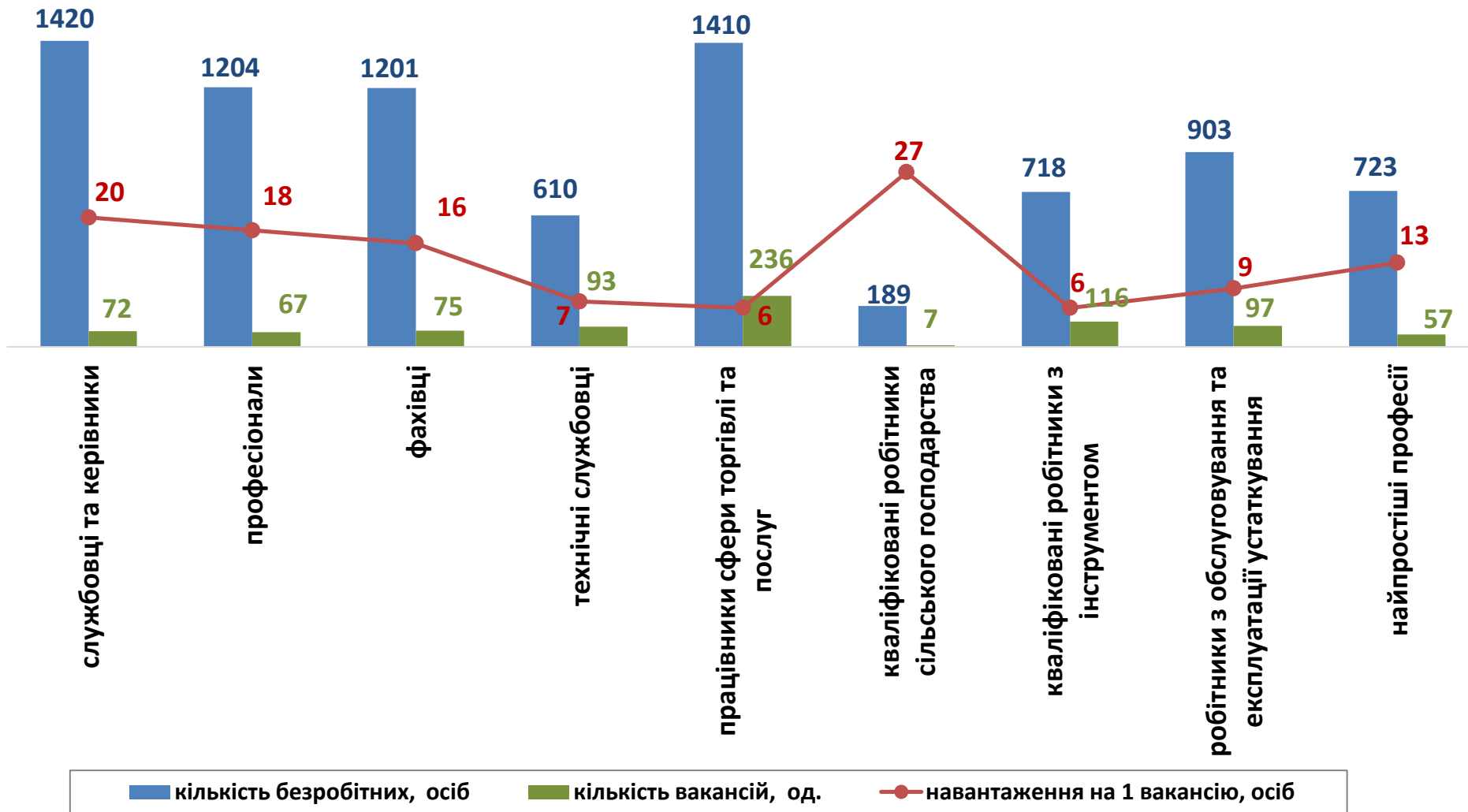
Професійні групи		Назва професії
кваліфіковані робітники з інструментом	<ul style="list-style-type: none"> ✓ швачка, ✓ пекар, ✓ слюсар-ремонтник, ✓ монтер кабельного виробництва, ✓ верстатник деревообробних верстатів, 	<ul style="list-style-type: none"> ✓ слюсар з ремонту колісних транспортних засобів, ✓ укладальник пиломатеріалів, ✓ в'язальник схемних джгутів, ✓ кабелів та шнурів, ✓ муляря
працівники сфери торгівлі та послуг	<ul style="list-style-type: none"> ✓ продавець, ✓ кухар, ✓ офіціант, ✓ охоронник, ✓ бармен, 	<ul style="list-style-type: none"> ✓ соціальний робітник, ✓ помічник вихователя, ✓ покоївка, ✓ молодша медична сестра (молодший медичний брат) з догляду за хворими
робітники з обслуговування, експлуатації устаткування та машин	<ul style="list-style-type: none"> ✓ водій автотранспортних засобів, ✓ оператор котельні, ✓ машиніст (кочегар) котельної, ✓ тракторист, 	<ul style="list-style-type: none"> ✓ оператор заправних станцій, ✓ водій навантажувача, ✓ дорожній робітник, ✓ машиніст екскаватора, ✓ рамник
професіонали	<ul style="list-style-type: none"> ✓ спеціаліст державної служби, ✓ вчитель, ✓ економіст, ✓ педагог-організатор, 	<ul style="list-style-type: none"> ✓ юрист, ✓ лікар-стоматолог, ✓ провізор, ✓ інженер
фахівці	<ul style="list-style-type: none"> ✓ бухгалтер, ✓ сестра медична (брат медичний), ✓ фармацевт, ✓ вихователь, 	<ul style="list-style-type: none"> ✓ асистент вчителя, ✓ асистент вихователя, ✓ фахівець, ✓ експедитор, ✓ електрик дільниці
некваліфіковані працівники	<ul style="list-style-type: none"> ✓ підсобний робітник, ✓ прибиральник службових приміщень, ✓ вантажник, ✓ кухонний робітник, 	<ul style="list-style-type: none"> ✓ робітник з благоустрою, ✓ укладальник-пакувальник, ✓ прибиральник території, ✓ двірник, ✓ комірник
технічні службовці	<ul style="list-style-type: none"> ✓ адміністратор, ✓ касир торговельного залу, ✓ діловод, 	<ul style="list-style-type: none"> ✓ листоноша (поштар), ✓ обліковець, ✓ адміністратор (господар) залу





КІЛЬКІСТЬ БЕЗРОБІТНИХ
на 1 ВАКАНСІЮ: 10 осіб
(зменшення на 12 осіб)

За професійними групами





КІЛЬКІСТЬ БЕЗРОБІТНИХ на 1 ВАКАНСІЮ: 10 осіб
(зменшення на 12 осіб)

За видами економічної діяльності

