



СИТУАЦІЯ НА РИНКУ ПРАЦІ ТА ДІЯЛЬНІСТЬ ІВАНО- ФРАНКІВСЬКОЇ ОБЛАСНОЇ СЛУЖБИ ЗАЙНЯТОСТІ У 2022 РОЦІ

www.dcz.gov.ua

Щодо зайнятості населення.

За даними Державної служби статистики України (згідно останніх оприлюднених даних), кількість зайнятого населення Івано-Франківської області у віці 15-70 років за 2021 рік, у порівнянні з 2020 роком, скоротилася на 6,5 тис. осіб та становила 505,4 тис. осіб. Рівень зайнятості населення у віці 15-70 років знизився з 60,3% до 60,1% (в Україні – з 56,2% до 55,7%).

Щодо обсягів безробіття (за методологією МОП).

Кількість безробітного населення (за методологією МОП) у віці 15-70 років за 2021 рік, у порівнянні з 2020 роком, зросла на 0,8 тис. осіб та становила 51,3 тис. осіб.

Рівень безробіття населення (за методологією МОП) у віці 15-70 років зріс з 9,0% до 9,2% робочої сили (в Україні – з 9,5% до 9,9% робочої сили).

Необхідно зазначити, що рівень безробіття в країнах Європейського Союзу скоротився з 7,5% до 6,3%, зокрема, серед молоді у віці до 25 років – з 18,0% до 14,3% робочої сили відповідного віку.

Щодо запланованого масового вивільнення працівників.

Протягом 2022 року роботодавцями було подано інформацію про заплановане масове вивільнення 6,9 тис. працівників, що на 30% менше, ніж у 2021 році.

За видами економічної діяльності: із загальної кількості попереджених про масове вивільнення 32,2% становили працівники сільського, лісового господарств; 17,6% - працівники сфери охорони здоров'я та надання соціальної допомоги; 14,8 % – працівники державного управління й оборони; 13,1% – працівники освіти. За професійними групами: серед працівників, попереджених про вивільнення, 64,3% становлять керівники, професіонали та фахівці.

Щодо надання послуг службою зайнятості.

Послугами служби зайнятості Івано-Франківської області у 2022 році скористалися 30,2 тис. осіб, з них 25,3 тис. зареєстрованих безробітних, що на 30,1%, або 10,9 тис. осіб менше, ніж у 2021 році. Допомогу по безробіттю отримували 23,4 тис. осіб (зменшення на 31,0% або 10,5 тис. осіб). За сприяння служби зайнятості у 2022 році працевлаштовано 12,4 тис. осіб, зокрема, 10,2 тис. зареєстрованих безробітних.

За видами економічної діяльності, найбільше безробітних працевлаштовано у сфері торгівлі та послуг (23,0%), переробній промисловості (15,9%), в сфері освіти (14,1%), сільському, лісовому господарствах (7,9%), в сфері тимчасового розміщення й харчування (7,3%).

За професійними групами 21,8% працевлаштованих – це працівники сфери торгівлі та послуг, 20,2% – робітники з обслуговування, експлуатації устаткування та

машин, 17,8% – професіонали і фахівці, 12,3% – некваліфіковані працівники, 10,0% – кваліфіковані робітники з інструментом, 7,7% – службовці, керівники.

У 2022 році за направленням обласної служби зайнятості 3,7 тис. осіб з числа безробітних проходили професійне навчання. Зокрема, кількість безробітних, які навчалися у центрах професійно-технічної освіти державної служби зайнятості, становила 2,0 тис. осіб.

До участі у громадських та інших роботах тимчасового характеру залучено 397 осіб.

Станом на 1 січня 2023 року послуги обласної служби зайнятості отримували 4,9 тис. осіб, що мали статус безробітного, що на 41% менше, ніж на відповідну дату 2022 року. Допомогу по безробіттю отримували 2,7 тис. осіб, що на 64% менше, ніж на 1 січня 2022 року.

Ситуація на ринку праці

За статтю: у загальній кількості зареєстрованих безробітних чоловіки становили 1,3 тис. осіб (або 27%), жінки – 3,6 тис. осіб (або 73%).

За віковими групами: 27% зареєстрованих безробітних були у віці до 35 років; 29% – у віці від 35 до 45 років; 25% – у віці від 45 до 55 років; 19% – понад 55 років.

За освітою: 51% зареєстрованих безробітних мали вищу освіту, 31% – професійно-технічну, 18% – загальну середню освіту.

За видами економічної діяльності: серед зареєстрованих безробітних 25% раніше були зайняті у торгівлі та ремонті, 17% – у переробній промисловості, 13% – у державному управлінні й обороні, 7% – в охороні здоров'я, 7% – в сільському господарстві, 5% - в транспорті.

За професійними групами, серед зареєстрованих безробітних переважають працівники:

- сфери торгівлі та послуг – 24% (продавець, кухар, молодша медична сестра, стрілець, охоронник, помічник вихователя);

- службовці та керівники – 12% (менеджер (управитель), директор малої торгівельної фірми, менеджер (управитель) із збуту, головний бухгалтер, начальник відділу);
- представники найпростіших професій – 11% (прибиральник службових приміщень, підсобний робітник, сторож, кухонний робітник, укладальник-пакувальник);
- кваліфіковані робітники з інструментом – 11% (швачка, в'язальник схемних джгутів, кабелів та шнурів, монтер кабельного виробництва, пекар, верстатник деревообробних верстатів);
- фахівці – 11% (бухгалтер, сестра медична (брат медичний), фахівець, вихователь).

Станом на 1 січня 2023 року кількість вакансій, заявлених роботодавцями до служби зайнятості, становила 387 одиниць, що на 43% менше, ніж станом на 1 січня 2022 року.

За видами економічної діяльності більшість вакансій налічувалась на підприємствах оптової та роздрібною торгівлі (31%), в переробній промисловості (17%), в охороні здоров'я (10%), в освіті (8%), в сфері тимчасового розміщування й організації харчування (8%).

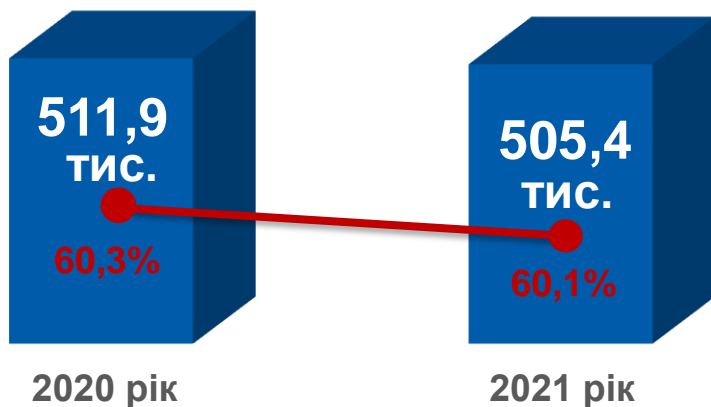
У професійному розрізі, найбільше вакансій подано для працевлаштування:

- працівників сфери торгівлі та послуг – 27% (продавець, продавець-консультант, кухар, бармен, охоронник, покоївка);
- кваліфікованих робітників з інструментом – 15% (швачка, пекар, столяр, верстатник деревообробних верстатів, слюсар-сантехнік, кондитер);
- фахівців – 15% (бухгалтер, сестра медична (брат медичний), механік, диспетчер, представник торговельний, експедитор);
- технічних службовців – 11% (касир торговельного залу, адміністратор (господар) залу, касир, адміністратор, діловод);

Ситуація на ринку праці

- професіоналів – 10% (фармацевт, інженер, педагог соціальний, фахівець з публічних закупівель, практичний психолог, юрисконсульт);
- робітників з обслуговування, експлуатації устаткування – 9% (водій автотранспортних засобів, оператор заправних станцій, оператор котельні, водій навантажувача);
- керівників, менеджерів – 7% (головний бухгалтер, завідувач клубу, менеджер (управитель), завідувач господарства, менеджер (управитель) з реклами);
- некваліфікованих працівників – 6% (укладальник хлібобулочних виробів, кухонний робітник, підсобний робітник, прибиральник службових приміщень, робітник з благоустрою, укладальник-пакувальник).

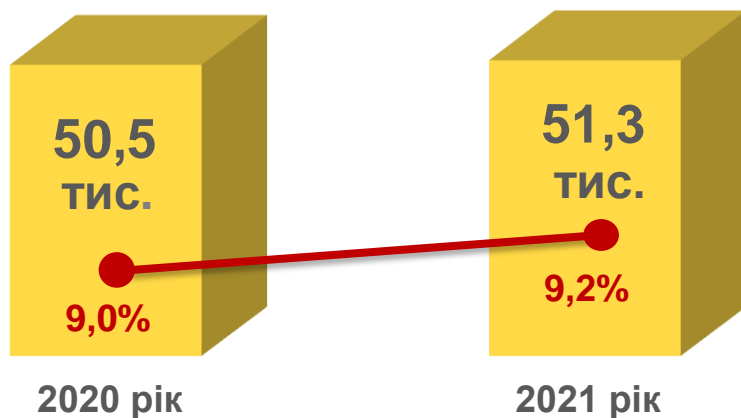
Зайняте населення у віці 15-70 років (чисельність та рівень)



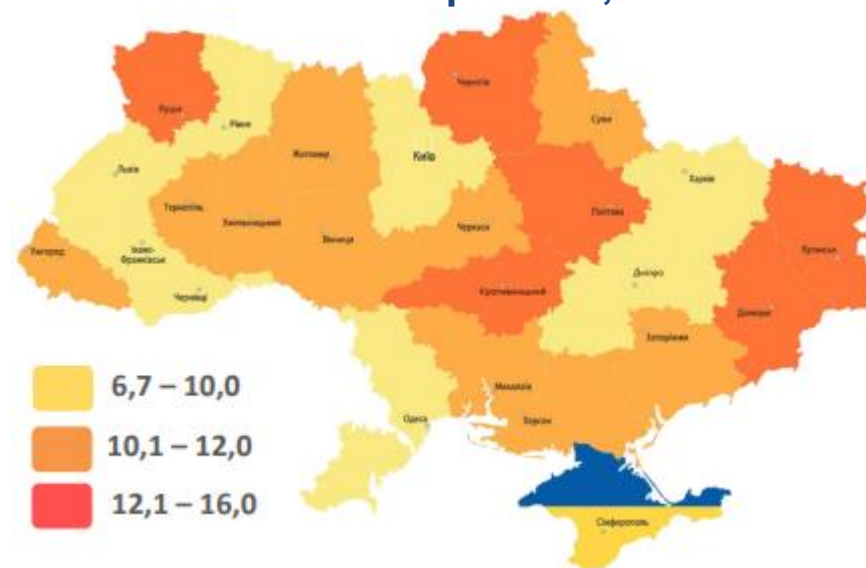
Рівень зайнятості, %

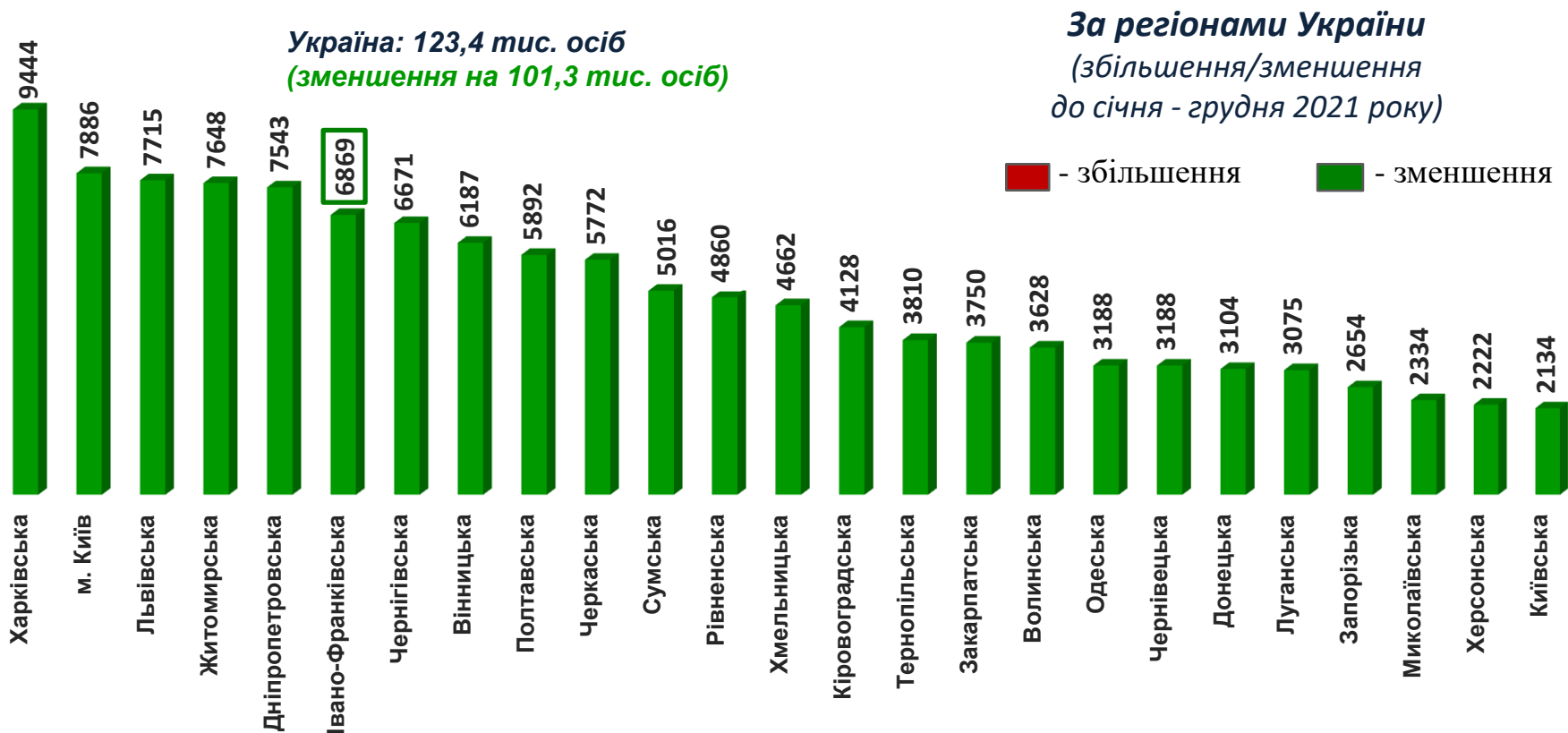


Безробітне населення у віці 15-70 років (чисельність та рівень за МОП)



Рівень безробіття, %



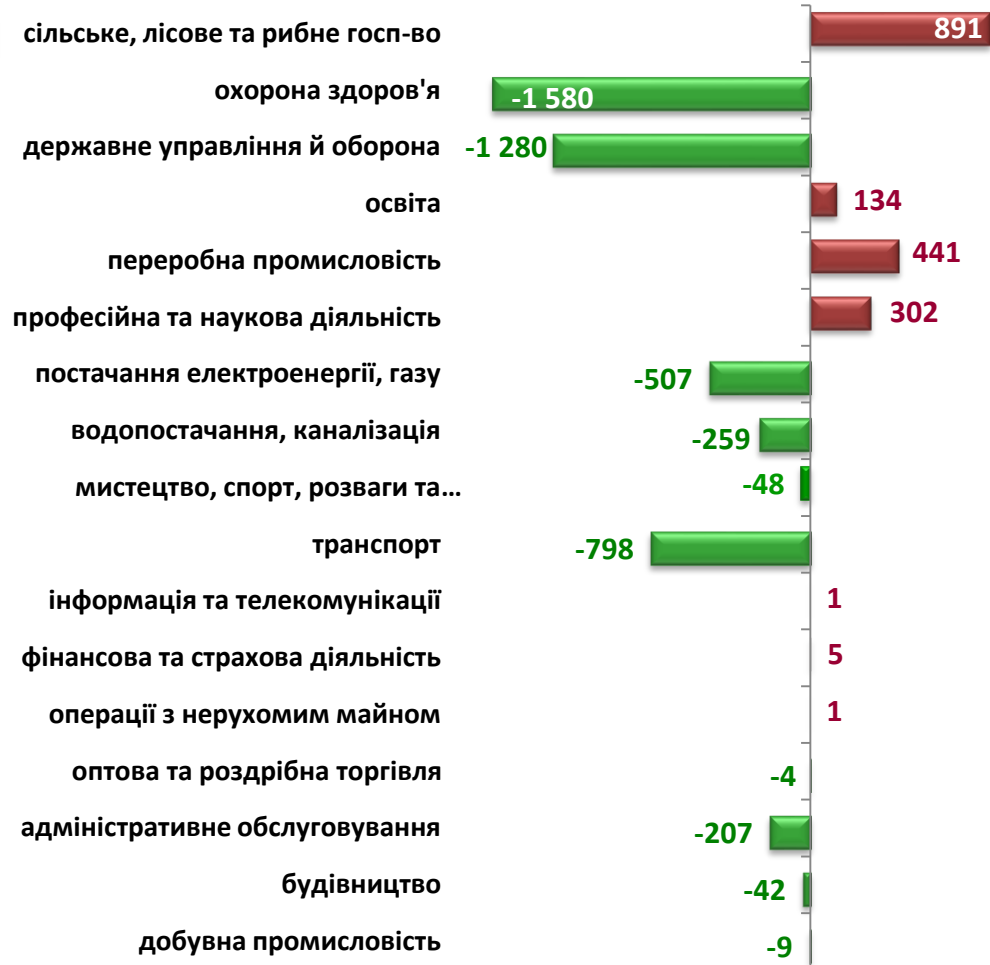


Кількість осіб, попереджених про заплановане масове вивільнення за видами економічної діяльності у 2022 році

Кількість осіб

Зміна значення

(збільшення/зменшення до січня-грудня 2021 року)



■ Збільшення

■ Зменшення

Кількість осіб, попереджених про заплановане масове вивільнення за професійними групами у 2022 році

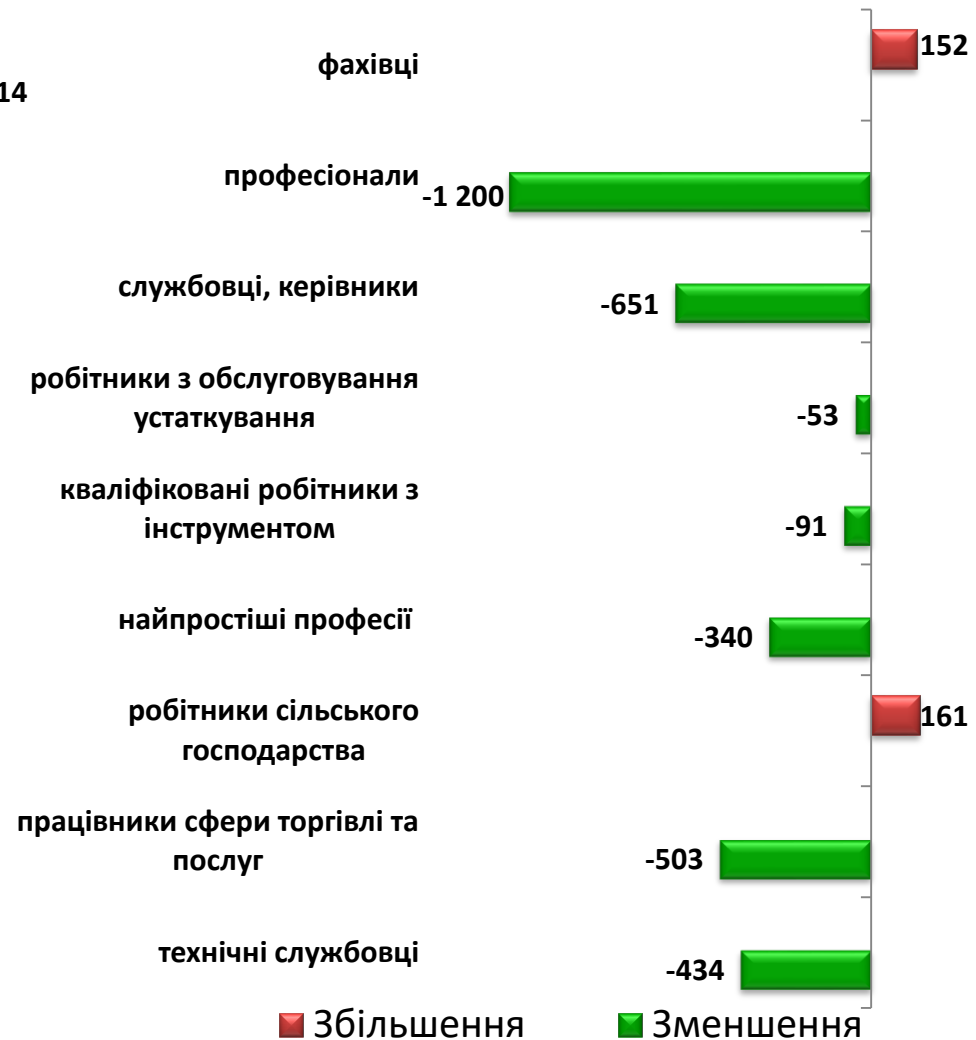


Кількість осіб



Зміна значення

(збільшення/зменшення до січня-грудня 2021 року)





❖ Мали статус безробітного

25,3 тис. осіб

❖ Працевлаштовано

12,4 тис. осіб

з них, безробітних

10,2 тис. осіб

❖ Проходили професійне навчання

3,7 тис. осіб

з них, в ЦПТО

2,0 тис. осіб

❖ Брали участь у громадських роботах та інших роботах тимчасового характеру

397 осіб

❖ Отримували допомогу по безробіттю

23,4 тис. осіб

❖ Кількість роботодавців, які співпрацювали з службою зайнятості

5,2 тис. осіб

❖ Кількість вакансій

14,9 тис. од.



За видами економічної діяльності



За професійними групами





Окремі характеристики зареєстрованих безробітних станом на 1 січня 2023 року

Кількість зареєстрованих безробітних в ДСЗ – 4,9 тис. осіб (зменшення на 41%)

За статтю

73%

27%

■ жінки

■ чоловіки

За віковими групами

27%

29%

44%

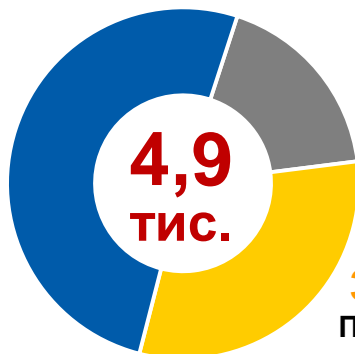
■ до 35 років

■ 35-44 років

■ понад 45 років

За освітою

51,0%
вища



4,9
ТИС.

18,0%
загальна
середня

31,0%
Професійно-технічна

Особливі категорії

29

осіб
(0,6%)

учасники бойових дій

499

осіб
(10,1%)

внутрішньо переміщені особи

385

осіб
(7,8%)

особи з інвалідністю

250

осіб
(5,1%)

особи, яким залишилося 10 і менше років до пенсії

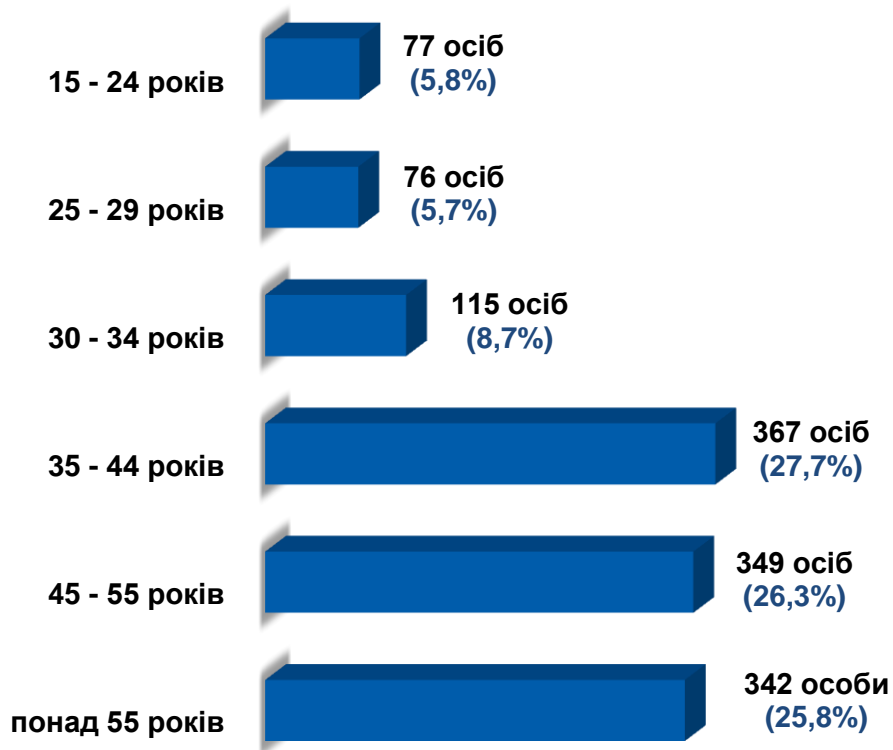
75

осіб
(1,5%)

випускники навчальних закладів




- чоловіки



Всього чоловіків: 1326 осіб



- жінки



Всього жінок: 3608 осіб



За видами економічної діяльності



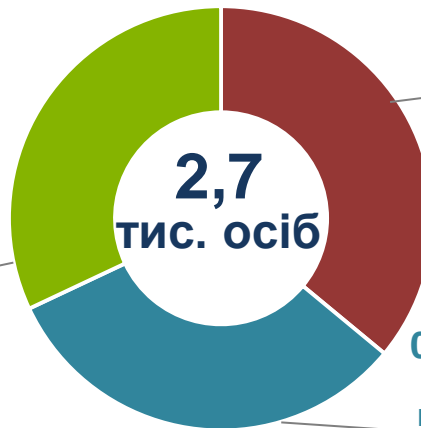
За професійними групами



Структура безробітних, які отримували допомогу станом на 1 січня 2023 року

Кількість безробітних, які отримували допомогу по безробіттю – 2,7 тис. осіб (зменшення на 64%)

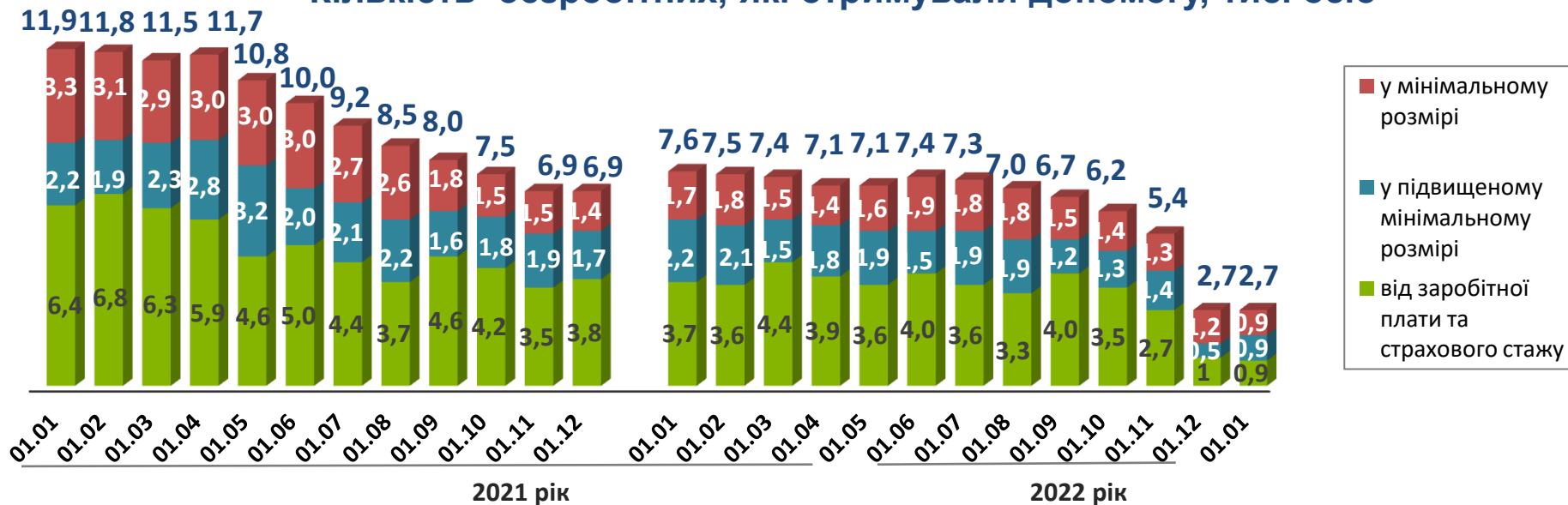
0,9 тис. осіб (32%)
від заробітної плати та страхового стажу (від 1 800 до 6 500грн.)



0,9 тис. осіб (36%)
у мінімальному розмірі (1 000 грн.)

0,9 тис. осіб (32%)
у підвищеному мінімальному розмірі (1 800 грн.)

Кількість безробітних, які отримували допомогу, тис. осіб

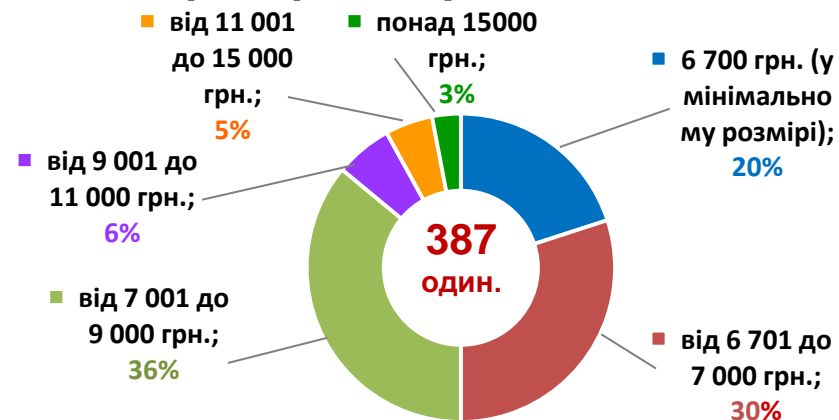


Структура вакансій,
zareєстрованих в службі зайнятості,
станом на 1 січня 2023 року, %

За видами економічної діяльності



За розмірами заробітної плати




За професійними групами



Найбільш популярні професії на ринку праці

Професійні групи		Назва професії
працівники сфери торгівлі та послуг	<ul style="list-style-type: none"> ✓ продавець, ✓ кухар, ✓ охоронник, ✓ офіціант, ✓ бармен, 	<ul style="list-style-type: none"> ✓ помічник вихователя, ✓ покоївка, ✓ молодша медична сестра (молодший медичний брат), ✓ перукар
кваліфіковані робітники з інструментом	<ul style="list-style-type: none"> ✓ швачка, ✓ пекар, ✓ слюсар-ремонтник, ✓ верстатник деревообробних верстатів, 	<ul style="list-style-type: none"> ✓ робітник з обслуговування й ремонту будинків, ✓ електромонтер з ремонту та обслуговування, ✓ укладальник пиломатеріалів, та виробів з деревини
робітники з обслуговування, експлуатації устаткування та машин	<ul style="list-style-type: none"> ✓ оператор котельні, ✓ водій автотранспортних засобів, ✓ машиніст (кочегар) котельної, ✓ тракторист, 	<ul style="list-style-type: none"> ✓ формувальник вогнетривких виробів, ✓ оператор заправних станцій, ✓ черговий стрілочного поста, ✓ водій навантажувача, ✓ машиніст котлів
професіонали	<ul style="list-style-type: none"> ✓ вчитель, ✓ фармацевт, ✓ спеціаліст державної служби, ✓ економіст, 	<ul style="list-style-type: none"> ✓ інспектор, ✓ лікар-стоматолог, ✓ вихователь закладу дошкільної освіти, ✓ юрист
фахівці	<ul style="list-style-type: none"> ✓ бухгалтер, ✓ сестра медична (брат медичний), ✓ вихователь, ✓ асистент вчителя, 	<ul style="list-style-type: none"> ✓ фахівець, ✓ асистент фармацевта, ✓ асистент вихователя, ✓ експедитор, ✓ механік
некваліфіковані працівники	<ul style="list-style-type: none"> ✓ підсобний робітник, ✓ прибиральник службових приміщень, ✓ укладальник-пакувальник, ✓ вантажник, 	<ul style="list-style-type: none"> ✓ кухонний робітник, ✓ робітник з благоустрою, ✓ сторож, ✓ опалювач
технічні службовці	<ul style="list-style-type: none"> ✓ адміністратор, ✓ касир торговельного залу, ✓ обліковець, ✓ діловод, 	<ul style="list-style-type: none"> ✓ касир (на підприємстві), ✓ листоноша, ✓ адміністратор залу, ✓ секретар

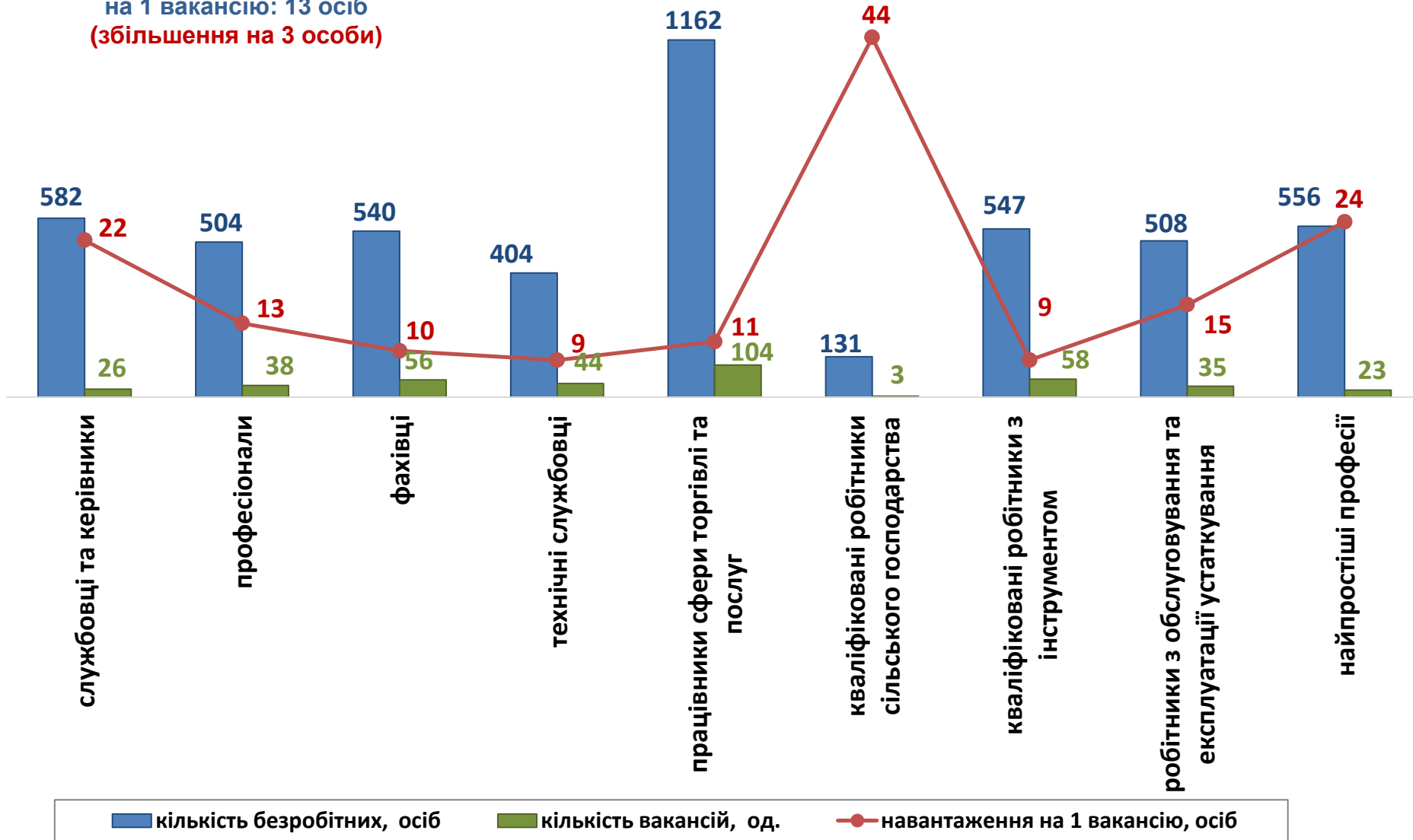


Область
(у середньому)
8 128 грн



Кількість безробітних на 1 вакансію: 13 осіб
(збільшення на 3 особи)

За професійними групами





За видами економічної діяльності

Кількість безробітних на 1 вакансію: 13 осіб
(збільшення на 3 особи)

